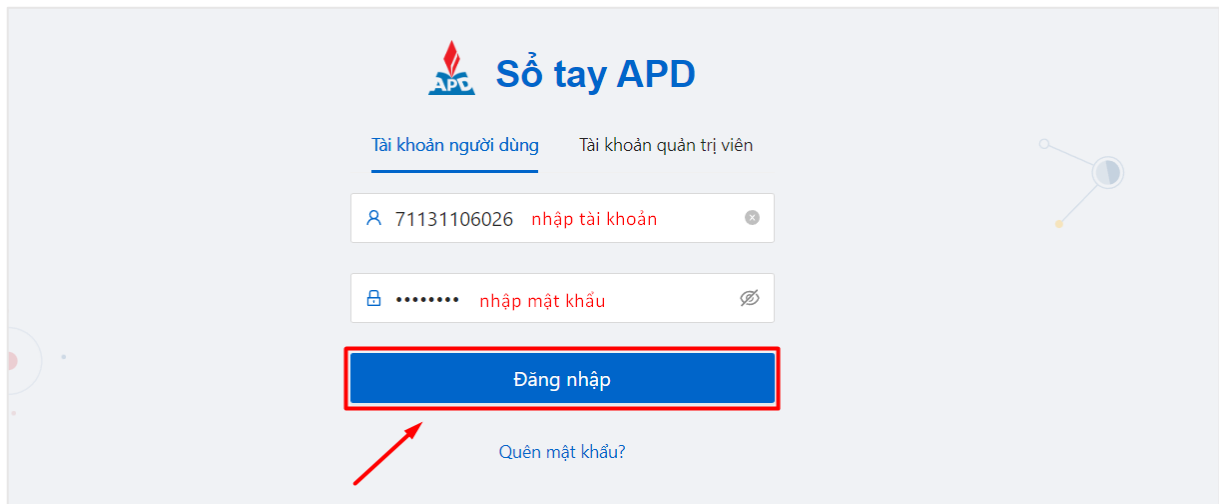


TÀI LIỆU HƯỚNG DẪN NỘP ĐƠN VÀ NỘP LỆ PHÍ XEM XÉT LẠI KẾT QUẢ THI KẾT THÚC HỌC PHẦN

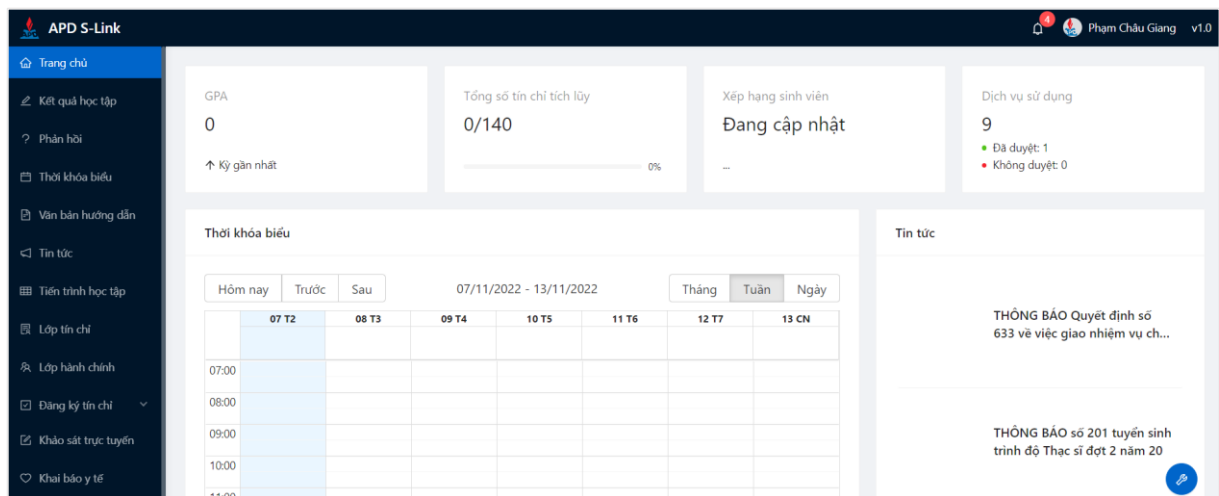
I. HƯỚNG DẪN NỘP ĐƠN XEM XÉT LẠI KẾT QUẢ THI KẾT THÚC HỌC PHẦN.

CÁCH 1. Gửi đơn dịch vụ một cửa qua Website

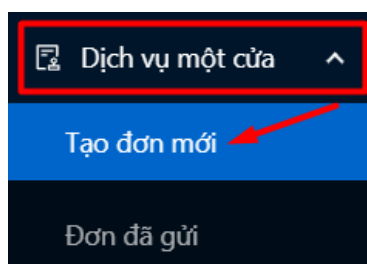
- Bước 1: Người dùng truy cập vào website <https://slinkapd.aisenote.com/>
- Bước 2: Màn hình đăng nhập hiển thị, người dùng đăng nhập với tài khoản và mật khẩu được cấp sẵn. Sau đó ấn **Đăng nhập**.






⇒ Đăng nhập thành công






- Bước 3: Sau khi đăng nhập thành công, chọn menu **Dịch vụ một cửa** → chọn **Tạo đơn mới**



- Bước 4: Các mẫu đơn Dịch vụ một cửa được hiển thị


Dịch vụ một cửa				
				Tổng số: 9
STT	Dịch vụ	Yêu cầu trả phí	Tính theo số lượng	Thao tác
1	ĐƠN XIN QUY ĐỔI ĐIỂM HỌC PHẦN TIẾNG ANH	Không	Không	
2	ĐƠN XIN QUY ĐỔI ĐIỂM HỌC PHẦN TIN HỌC ĐẠI CƯƠNG	Không	Không	
3	ĐƠN ĐỀ NGHỊ XÁC NHẬN BẰNG TỐT NGHIỆP, BẰNG ĐIỂM	Không	Không	

- Bước 5: Chọn biểu tượng **Cây bút** ở cuối mẫu **Đơn đề nghị xem xét lại kết quả bài thi học phần**

7	ĐƠN XIN XÉT CHUẨN ĐẦU RA TIẾNG ANH	Không	Không	
8	ĐƠN XIN XÉT CHUẨN ĐẦU RA TIN HỌC ĐẠI CƯƠNG	Không	Không	
9	ĐƠN ĐỀ NGHỊ XEM XÉT LẠI KẾT QUẢ BÀI THI HỌC PHẦN (ĐỢT 1, HK 1 NĂM HỌC 2022-2023)	Có	Không	

⇒ Thông tin đơn hiển thị → ấn **Sử dụng dịch vụ**

Thủ tục số: **ĐƠN ĐỀ NGHỊ XEM XÉT LẠI KẾT QUẢ BÀI THI HỌC PHẦN (ĐỢT 1, HK 1 NĂM HỌC 2022-2023)**

1. Thông tin thủ tục  Sử dụng dịch vụ

Tên thủ tục hành chính	ĐƠN ĐỀ NGHỊ XEM XÉT LẠI KẾT QUẢ BÀI THI HỌC PHẦN (ĐỢT 1, HK 1 NĂM HỌC 2022-2023)
Mã thủ tục	
Lĩnh vực	
Đơn vị thực hiện	
Cấp độ	
Thời hạn giải quyết	
TTHC yêu cầu trả phí, lệ phí	Có
Tính tiền theo số lượng	Không
Mức lệ phí	50,000 đồng

- Bước 6: Màn hình chi tiết đơn hiển thị, người dùng điền đầy đủ các thông tin đơn. Sau đó ấn **Gửi đơn**

CỘNG HÒA XÃ HỘI CHỦ NGHĨA VIỆT NAM
Độc lập - Tự do - Hạnh phúc

**ĐƠN ĐỀ NGHỊ XEM XÉT LẠI KẾT QUẢ BÀI THI HỌC PHẦN (ĐỢT 1,
HK 1 NĂM HỌC 2022-2023)**

Kính gửi: Ban Giám đốc Học viện Chính sách và Phát triển

Thông tin người tạo đơn

Họ và tên: g Ngày sinh: Mã sinh viên:
 Khoa: Khoa Kinh tế quốc tế Lớp: Kinh tế quốc tế_K1101 Chuyên ngành: Ngành Kinh tế quốc tế

Thông tin đơn

* Môn học - Lớp tín chỉ: Lý thuyết Tài chính tiền tệ (TCTT23(1-2122_1)_03)
 * Điểm thi: 5
 * Thi với khóa: K21
 * Lý do: Điểm chênh lệch so với dự tính
 Ghi chú: Nhập nội dung

Tôi xin cam đoan những thông tin trên là hoàn toàn chính xác, nếu sai sự thật tôi sẽ chịu mọi hình thức kỷ luật.

Gửi đơn Đóng

- Bước 7: Màn hình thông báo **Gửi đơn thành công**. Đơn sẽ được chuyển tới mục **Đơn đã gửi**

Sinh viên thực hiện thanh toán lệ phí phúc khảo

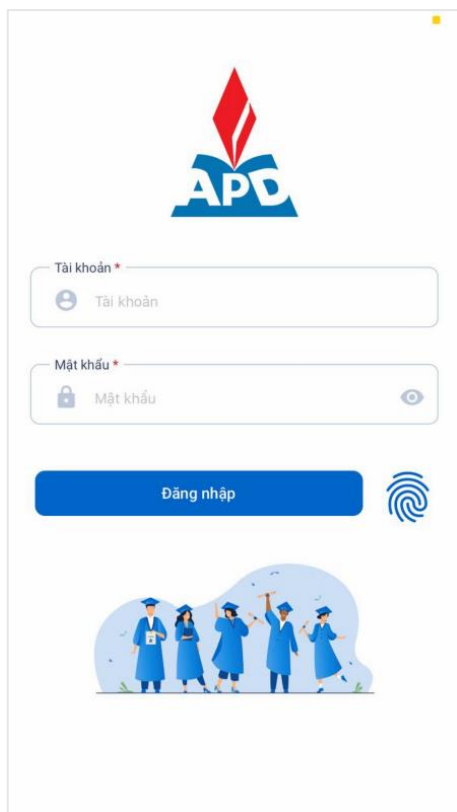
Gửi đơn thành công

Thanh toán (Sinh viên có thể xem lại các thông tin này ở mục 'Đơn đã gửi')

Trạng thái: Chưa nộp đủ Lệ phí
Số lượng: 1 VND. Mức lệ phí: 50,000 đ/VND

Số tiền phải nộp	50,000 đ
Số tiền đã nộp	0 đ
Số tiền còn lại phải nộp	50,000 đ
Số tiền thanh toán thừa	0 đ

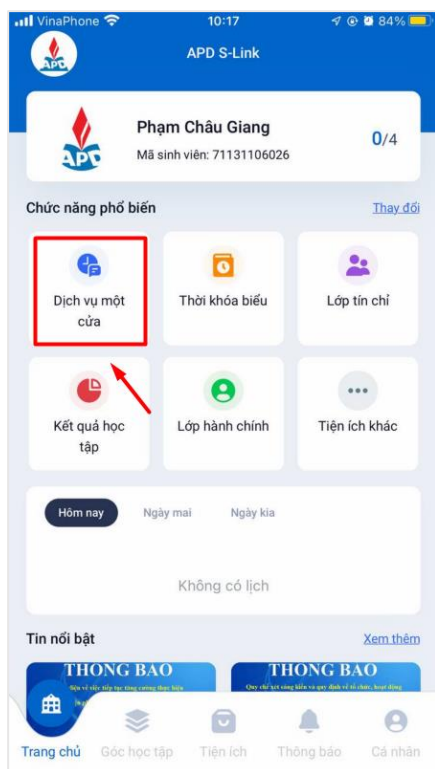
CÁCH 2. Gửi đơn dịch vụ một cửa qua App APD S-Link (dùng điện thoại)



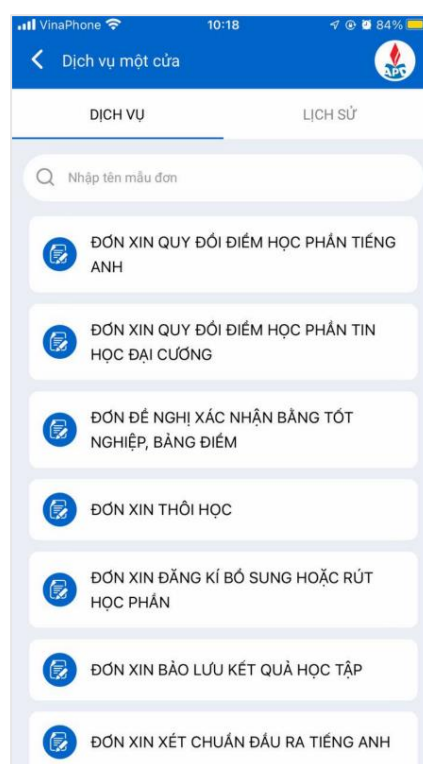
Bước 1: Người dùng truy cập vào ứng dụng, màn hình đăng nhập hiển thị



Bước 2: Nhập tên tài khoản và mật khẩu được cấp sẵn, sau đó ấn **Đăng nhập**



Bước 3: Đăng nhập thành công, chọn mục **Dịch vụ một cửa**



Bước 4: Danh sách các đơn DVMC hiển thị



Bước 5: Chọn mẫu đơn **Đơn đề nghị xem xét lại kết quả bài thi học phần**



Bước 6: Chi tiết nội dung đơn hiển thị



Bước 7: Chi tiết nội dung đơn hiển thị, người dùng điền mẫu đơn



Bước 8: Sau đó ấn **Gửi đơn**



Bước 9: Ấn Đồng ý để gửi đơn



Gửi đơn thành công

II. HƯỚNG DẪN NỘP LỆ PHÍ XEM XÉT LẠI KẾT QUẢ THI KẾT THÚC HỌC PHẦN THEO MÃ ĐỊNH DANH

1. Các phương thức thanh toán và trường hợp sử dụng

Phương thức 1: Thanh toán bằng smart-banking của BIDV đối với người dùng có tài khoản Smart-banking của NH BIDV

Phương thức 2: Thanh toán bằng smart-banking của các ngân hàng khác đối với người dùng có tài khoản Smart-banking của các NH khác BIDV

Phương thức 3: Thanh toán bằng tiền mặt tại quầy giao dịch của các ngân hàng đối với người dùng không có tài khoản Smart-banking

Sau khi sinh viên thực hiện đăng ký 1 giao dịch, hệ thống sẽ hiển thị thông tin thanh toán của sinh viên với 2 mã thanh toán như hình dưới:

1. Mã thanh toán cho BIDV: nhập số **04555** vào phần mã khách hàng nếu người dùng sử dụng ngân hàng BIDV (**minh họa hình bên dưới**).

2. Mã thanh toán cho NH khác BIDV: nhập số **964898904555** vào phần STK thụ hưởng nếu người dùng sử dụng ngân hàng khác BIDV (**minh họa hình bên dưới**).

Quy trình Biểu mẫu **Thông tin thanh toán** ✕

Trạng thái: **Bạn chưa nộp đủ Lệ phí**
Số lượng: 1 VNĐ. Mức lệ phí: 50,000 đ/VNĐ

Số tiền phải nộp	50,000 đ
Số tiền đã nộp	0 đ
Số tiền còn lại phải nộp	50,000 đ
Số tiền thanh toán thừa	0 đ

Chi tiết Lịch sử thanh toán

STT	Danh mục	Số tiền
1	XEM XÉT LẠI ĐIỂM THI HỌC PHẦN CỦA SINH VIÊN THI TRỰC TUYẾN LẦN 2, HỌC KỲ I NĂM HỌC 2021-2022	50,000 đồng
Tổng		50,000 đồng

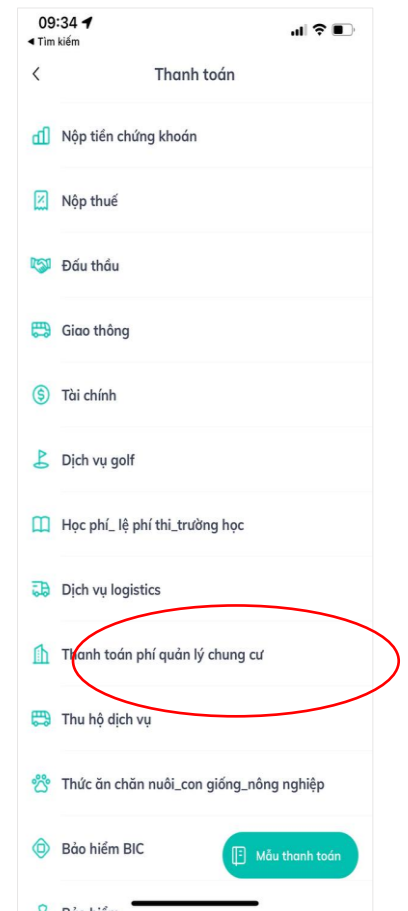
Hướng dẫn thanh toán:

- Nếu sinh viên sử dụng tài khoản BIDV/VietinBank thì mã thanh toán là: **04555** ➔ Mã thanh toán của BIDV
- Nếu sinh viên sử dụng tài khoản Ngân hàng khác thì mã thanh toán là: **964898904555** ➔ Mã thanh toán của NH khác
- Sinh viên có thể tham khảo hướng dẫn thanh toán chi tiết tại [đây](#)

Lưu ý: Sinh viên vui lòng thanh toán chính xác số tiền yêu cầu (không làm tròn) để hệ thống ghi nhận giao dịch là hợp lệ

2. Hướng dẫn chi tiết

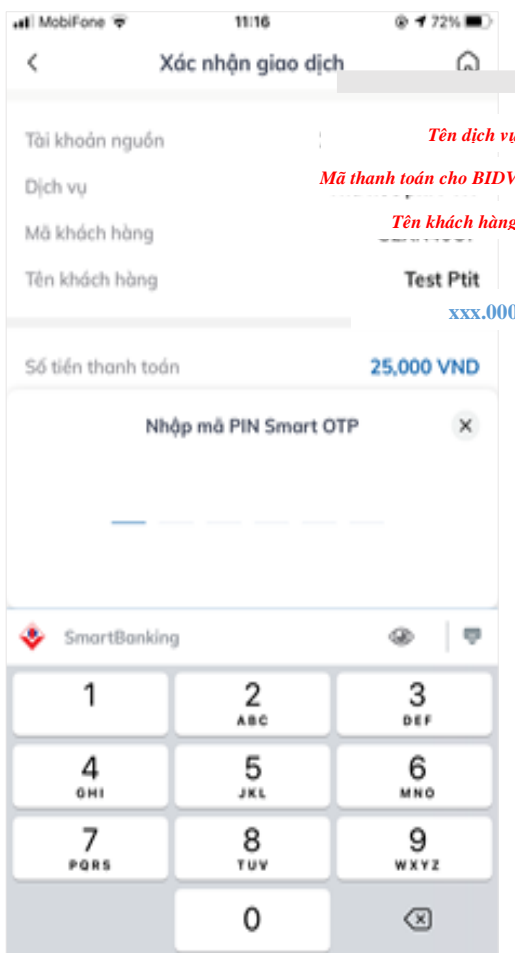
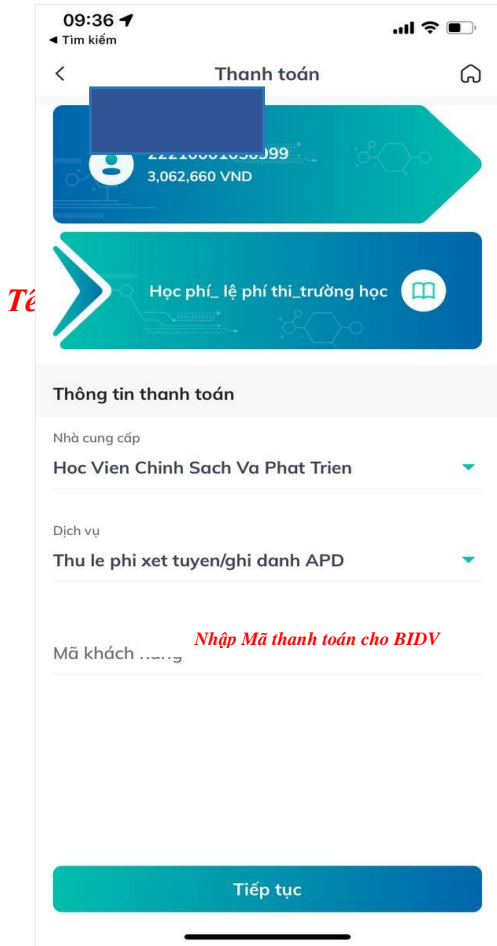
PHƯƠNG THỨC 1: THANH TOÁN BẰNG SMART-BANKING CỦA BIDV ĐỐI VỚI NGƯỜI DÙNG CÓ SMART-BANKING BIDV



1 Đăng nhập vào app BIDV Smart banking

2 Chọn Mục Thanh toán

3 Chọn Mục Học phí _ Lệ phí



5 Nhập Mã thanh toán cho BIDV và bấm **Tiếp tục**, hệ thống sẽ tự động hiển thị thông tin giao dịch

6 Kiểm tra thông tin giao dịch và bấm **Thực hiện thanh toán**

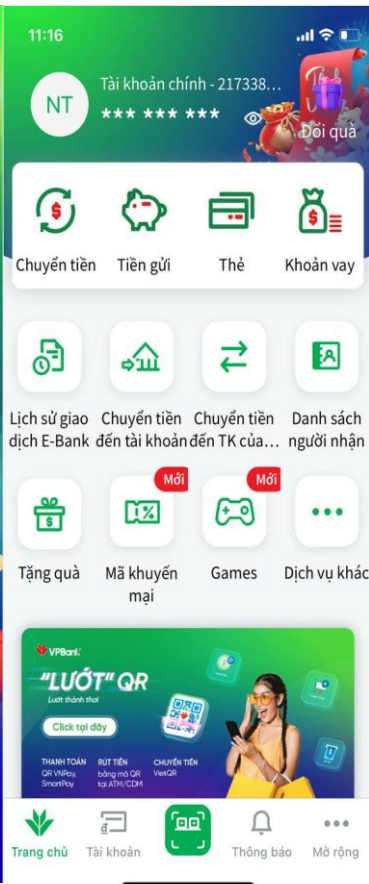
7 **Kết quả giao dịch**

PHƯƠNG THỨC 2: THANH TOÁN BẰNG SMART-BANKING CỦA NH KHÁC ĐỐI VỚI NGƯỜI DÙNG CÓ SMART-BANK CỦA NH KHÁC BIDV



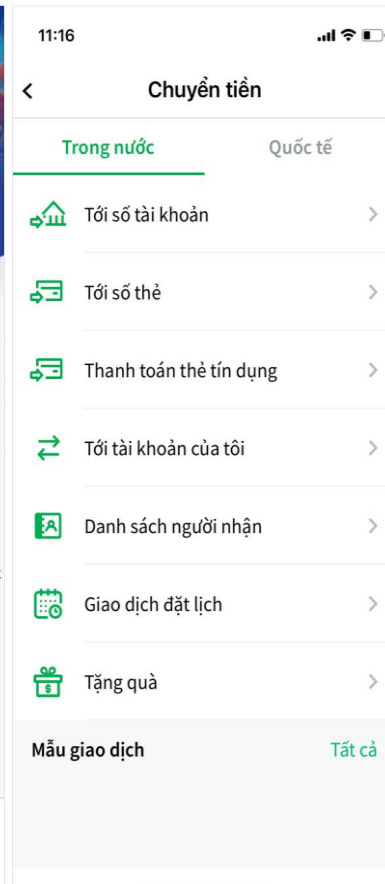
1

Đăng nhập tài khoản ngân hàng cá nhân



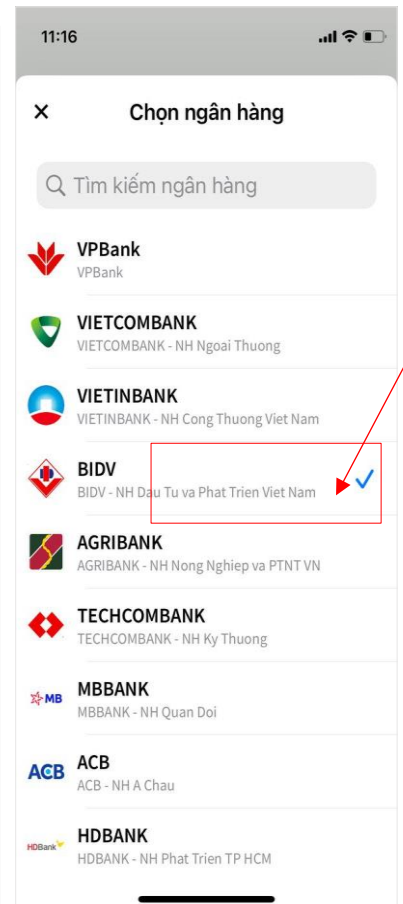
2

Chọn Chuyển tiền (Chuyển tiền nhanh 24/7)



3

Chọn Chuyển tiền Tới số tài khoản



4

Chọn Ngân hàng chuyển đến là BIDV

11:17

Chuyển đến số tài khoản Hủy

Số tài khoản / iNICK

Số tiền

0 đ

Nội dung (không bắt buộc)

Chỉ cho phép nhập không dấu, không ký tự đặc biệt 0/200

ABC Xong

1 2 3
4 5 6
7 8 9
0

11:18

VPBank 09/03/2022
FT22068427471105/090226388528 VPB220...

Tài khoản nguồn
Normal Account
217338457

Tới tài khoản
MBBANK - NH Quan Doi
1234554321111

Tên người nhận
NGUYEN THU THAO

Số tiền chuyển
500 000 đ
Năm Trăm Nghìn Việt Nam Đồng

Phí
0 đ

Nội dung
T2 2022

Thành công!

Quy trình Biểu mẫu Thông tin thanh toán

Trạng thái: Bạn đã hoàn thành nộp Lệ phí
Số lượng: 1, Mức lệ phí: 50,000 đ/VND

Số tiền phải nộp	50,000 đ
Số tiền đã nộp	50,000 đ
Số tiền còn lại phải nộp	0 đ
Số tiền thanh toán thừa	0 đ

Chi tiết Lịch sử thanh toán

STT	Danh mục	Số tiền
1	XEM XÉT LẠI ĐIỂM THI HỌC PHẦN CỦA SINH VIÊN THI TRỰC TUYẾN LẦN 2, HỌC KỲ I NĂM HỌC 2021-2022	50,000 đồng
Tổng		50,000 đồng

Hướng dẫn thanh toán:

- Nếu sinh viên sử dụng tài khoản BIDV/VietinBank thì mã thanh toán là: **04555**
- Nếu sinh viên sử dụng tài khoản Ngân hàng khác thì mã thanh toán là: **964889904555**
- Sinh viên có thể tham khảo hướng dẫn thanh toán chi tiết tại [đây](#)

Lưu ý: Sinh viên vui lòng thanh toán chính xác số tiền yêu cầu (không làm tròn) để hệ thống ghi nhận giao dịch là hợp lệ

5 Nhập Số tài khoản là Mã thanh toán cho NH khác BIDV và nhập chính xác số tiền cần nộp

6 Kiểm tra thông tin và Thực hiện thanh toán thành công

7 Kiểm tra kết quả giao dịch trên hệ thống

=> Thanh toán thành công

Ghi thông tin chuyển khoản vào phiếu giao dịch:

- **Tên người thụ hưởng:** ghi Họ và tên sinh viên
- **Số tài khoản thụ hưởng:**
 - + ghi Mã thanh toán cho BIDV nếu chuyển tại quầy ngân hàng BIDV
 - + ghi Mã thanh toán cho NH khác nếu chuyển tại quầy ngân hàng khác BIDV
- **Số tiền cần chuyển:** ghi chính xác số tiền cần nộp (**TUYỆT ĐỐI KHÔNG LÀM TRÒN**)
- **Nội dung chuyển khoản:** ghi tên dịch vụ cần chuyển tiền

Quy trình Biểu mẫu Thông tin thanh toán

Trang thái: **Ban chưa nộp đủ Lệ phí**
Số lượng: 1 VND. Mức lệ phí: 50,000 đ/VND

Số tiền phải nộp	50,000 đ
Số tiền đã nộp	0 đ
Số tiền còn lại phải nộp	50,000 đ
Số tiền thanh toán thừa	0 đ

Chi tiết Lịch sử thanh toán

STT	Danh mục	Số tiền
1	XEM XÉT LẠI ĐIỂM THI HỌC PHẦN CỦA SINH VIÊN THI TRỰC TUYẾN LẦN 2, HỌC KỲ 1 NĂM HỌC 2021-2022	50,000 đồng
	Tổng	50,000 đồng

Hướng dẫn thanh toán:

- Nếu sinh viên sử dụng tài khoản BIDV/MietinBank thì mã thanh toán là **04555**
- Nếu sinh viên sử dụng tài khoản Ngân hàng khác thì mã thanh toán là **964898904555**
- Sinh viên có thể tham khảo hướng dẫn thanh toán chi tiết tại [đây](#)

Lưu ý: Sinh viên vui lòng thanh toán chính xác số tiền yêu cầu (không làm tròn) để hệ thống ghi nhận giao dịch là hợp lệ

Cách ghi trên phiếu

BIDV

Người hưởng/Bên Ghi Họ và tên

Số CMND/HC/ID/PP No Ngày cấp/Date Nơi cấp/Place

Số TK người hưởng/Bên Ghi Ghi mã thanh toán BIDV

Số tiền bằng số/Amount in figure Ghi chính xác số tiền bằng chữ/Amount in word Ghi số tiền bằng chữ

Đề nghị NH quy đổi ra loại tiền/Request for changing into Tiền gửi/Deposit Phí Ngân hàng/Charge

Nội dung/In Ghi Tên dịch vụ

Người nộp tiền/Depositor Nguyễn Văn A

Số CMND/HC/ID/PP 123456789 Ngày cấp/Date 01/01/1998 Nơi cấp/Place CA TP Hồ Chí Minh

Địa chỉ/Address Số 1 Nguyễn Huệ Quận 1 Điện thoại/Tel

12/12/2014 10:58:43 | SV: 12160241KSV: 12168001
CR: 30,000VND | CITY CP DV TH VÀ ĐÔNG NGHC M - PAY126116000025402
DR: 30,000VND | TRAN THI THANH HIEN
PH: 04555 | VAT: 0VND | PAT/TNT/NT
090200103_TRAN THI THANH HIEN_NAP TIEN ERMONEY

ĐÃ THU TIỀN

Người nộp tiền/Depositor (ký và ghi rõ họ tên/Signature & full name)

Giao dịch viên/Teller

Kiểm soát/Verified by

- Ghi mã thanh toán cho BIDV nếu thanh toán tại quầy BIDV
- Ghi mã thanh toán cho NH khác nếu thanh toán tại quầy ngân hàng khác

2

Chuyển phiếu giao dịch cho nhân viên tại quầy và Ghi chú cho ngân hàng: Chuyển khoản nhanh (24/7)

3

Check lại trạng thái thanh toán trên hệ thống

Quy trình Biểu mẫu Thông tin thanh toán X

Trang thái: **Bạn đã hoàn thành nộp Lệ phí**

Số lượng: 1, Mức lệ phí: 50,000 đ/VND

Số tiền phải nộp	50,000 đ
Số tiền đã nộp	50,000 đ
Số tiền còn lại phải nộp	0 đ
Số tiền thanh toán thừa	0 đ

Chi tiết Lịch sử thanh toán

STT	Danh mục	Số tiền
1	XEM XÉT LẠI ĐIỂM THI HỌC PHẦN CỦA SINH VIÊN THI TRỰC TUYẾN LẦN 2, HỌC KỲ I NĂM HỌC 2021-2022	50,000 đồng
Tổng		50,000 đồng

Hướng dẫn thanh toán:

- Nếu sinh viên sử dụng tài khoản BIDV/VietinBank thì mã thanh toán là: **04555**
- Nếu sinh viên sử dụng tài khoản Ngân hàng khác thì mã thanh toán là: **964898904555**
- Sinh viên có thể tham khảo hướng dẫn thanh toán chi tiết tại [đây](#)

Lưu ý: Sinh viên vui lòng thanh toán chính xác số tiền yêu cầu (không làm tròn) để hệ thống ghi nhận giao dịch là hợp lệ

Giao diện trên web

Hoặc

VinaPhone 10:32 80%

ĐƠN ĐỀ NGHỊ XEM XÉT LẠI KẾT QUẢ BÀI THI HỌC PHẦN (ĐỢT 1,...



Thông tin thanh toán

Xem hướng dẫn thanh toán [tại đây](#)

Nếu sinh viên có tài khoản BIDV, mã thanh toán của sinh viên là: **045550184**

Nếu sinh viên có tài khoản tại ngân hàng khác, mã thanh toán của sinh viên là: **V4PTIT045550184**

Trạng thái thanh toán: **thanh toán đủ**

Số tiền phải thanh toán: **undefined VND**

Số tiền đã thanh toán: **undefined VND**

Số tiền còn lại: **undefined VND**

Giao diện trên app