

**BỘ KẾ HOẠCH VÀ ĐẦU TƯ**  
**HỌC VIỆN CHÍNH SÁCH VÀ PHÁT TRIỂN**



**HƯỚNG DẪN SỬ DỤNG HỆ THỐNG XÉT TUYỂN**  
**TRỰC TUYẾN CỦA HỌC VIỆN**  
**CHÍNH SÁCH VÀ PHÁT TRIỂN**  
Hướng dẫn dành cho Thí sinh trên WEB

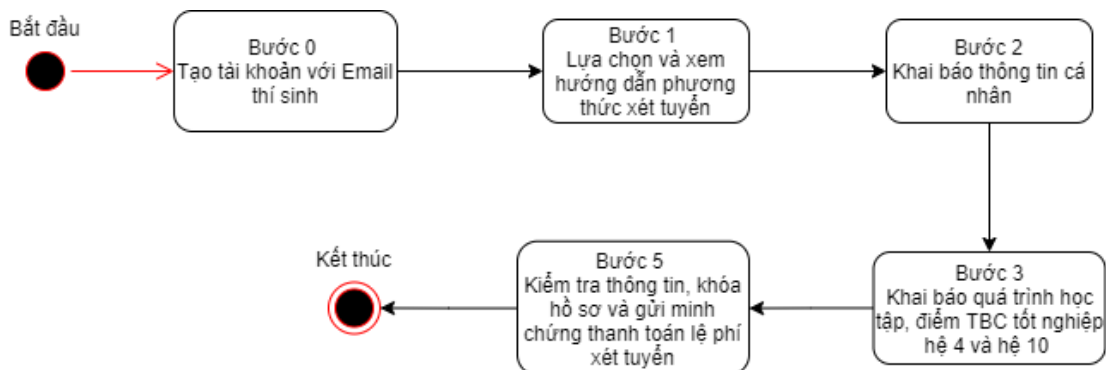
Hà Nội, tháng /2022

## MỤC LỤC

I. HƯỚNG DẪN SỬ DỤNG HỆ THỐNG .....	3
1. LƯU ĐỒ CÁC BƯỚC SỬ DỤNG .....	3
2. CÁC BƯỚC CHI TIẾT .....	3
2.1. Tạo và đăng nhập vào tài khoản thí sinh .....	3
2.1.1. Tạo tài khoản .....	3
2.1.2. Đăng nhập vào tài khoản thí sinh .....	5
2.2. Khai báo hồ sơ thí sinh .....	5
2.2.1. Khai báo thông tin định danh tài khoản .....	5
2.2.2. Khai báo và đăng ký xét tuyển .....	6
Bước 1: Khai báo thông tin cá nhân .....	6
Bước 2: Khai báo thông tin học tập.....	7
Bước 3: Đăng ký nguyện vọng.....	12
Bước 4: Rà soát và nộp hồ sơ.....	16
II. CÁC CHỨC NĂNG KHÁC .....	19
1. Cập nhật CMND/CCCD.....	19
2. Chỉnh sửa thông tin tài khoản.....	20

# I. HƯỚNG DẪN SỬ DỤNG HỆ THỐNG

## 1. LƯU ĐỒ CÁC BƯỚC SỬ DỤNG



## 2. CÁC BƯỚC CHI TIẾT

### 2.1. Tạo và đăng nhập vào tài khoản thí sinh

#### 2.1.1. Tạo tài khoản

Thí sinh truy cập vào website <https://dkxt.apd.edu.vn/user/login> để thực hiện nộp hồ sơ xét tuyển.

Thí sinh đăng ký tài khoản để thực hiện nộp hồ sơ xét tuyển bằng các thao tác sau:

- **Bước 1:** Thí sinh click vào **Đăng ký tài khoản** ở màn hình đăng nhập để đăng ký tài khoản

HỆ THỐNG  
XÉT TUYỂN TRỰC TUYẾN

Tài khoản người dùng

Tài khoản

Mật khẩu

Đăng nhập

Quên mật khẩu ?

Đăng ký tài khoản

Đăng nhập với facebook

Đăng nhập với Google

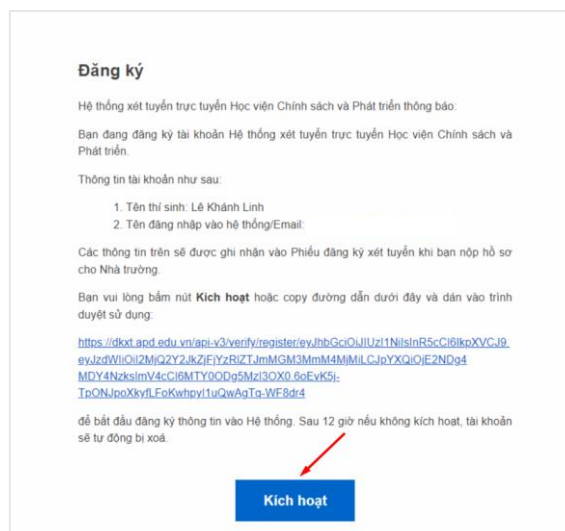
Học viện Chính sách và Phát triển  
© 2021 Developed by AISoft

- **Bước 2:** Màn hình hiển thị form mẫu đăng ký, thí sinh nhập thông tin của mình vào các ô tương ứng để tạo tài khoản. Click vào **Đăng ký** cuối form để tạo tài khoản.

The image shows a registration form titled "Đăng ký tài khoản" (Register account) with a sub-header "Thông tin đăng ký" (Registration information). The form includes several fields:
 

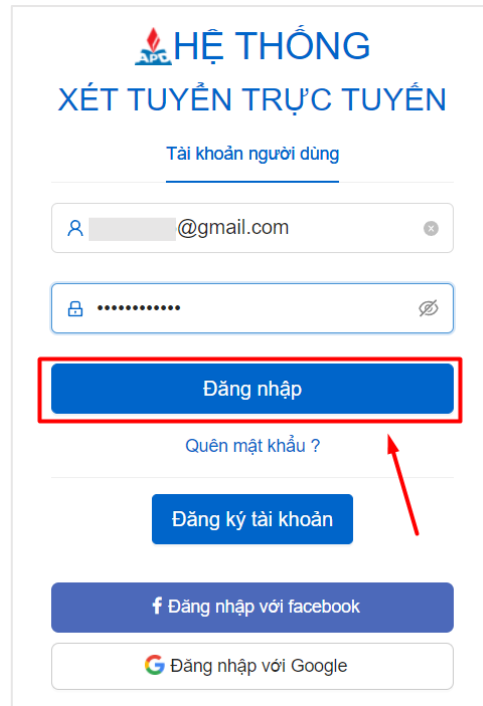
- \* Email: Input field containing "@gmail.com".
- \* Nhập lại email (Repeat email): Input field containing "@gmail.com".
- \* Mật khẩu (Password): Input field with masked characters ".....".
- \* Nhập lại mật khẩu (Repeat password): Input field with masked characters ".....".
- \* Họ đệm (Last name): Input field containing "Lê Khánh".
- \* Tên (First name): Input field containing "Linh".
- \* Ngày sinh (Date of birth): Calendar icon showing "12/11/2003".
- \* Giới tính (Gender): Dropdown menu set to "Nữ" (Female).
- \* Số điện thoại (Phone number): Input field.
- At the bottom, there is a blue button labeled "Đăng ký" (Register) which is highlighted with a red rectangle and a red arrow points to it from the right. To its right is a link "Đã có tài khoản?" (Already have an account?).

- **Bước 3:** Sau khi đăng ký tài khoản hệ thống sẽ gửi thư kích hoạt vào tài khoản email mà thí sinh đăng ký. Thí sinh đăng nhập vào email đã đăng ký tài khoản, click vào **Kích hoạt** để kích hoạt tài khoản.



### 2.1.2. Đăng nhập vào tài khoản thí sinh

Sau khi kích hoạt tài khoản trên mail, thí sinh quay lại hệ thống và thực hiện đăng nhập.

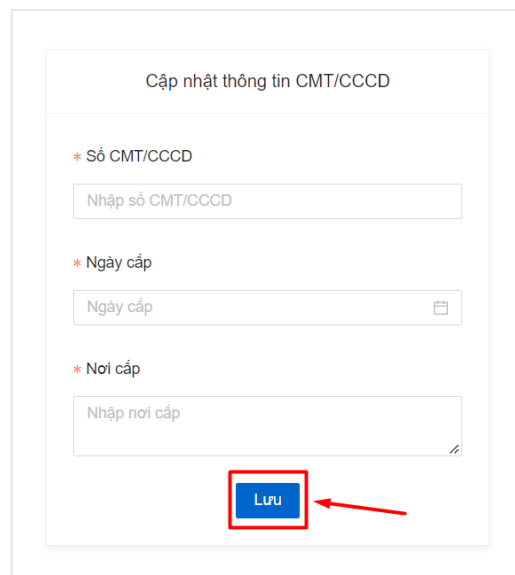


### 2.2. Khai báo hồ sơ thí sinh

Sau khi đăng nhập thành công, thí sinh phải khai báo thông tin định danh tài khoản và chọn đợt xét tuyển.

#### 2.2.1. Khai báo thông tin định danh tài khoản

Thí sinh khai báo thông tin CMND/CCCD để định danh tài khoản, click vào **Lưu** để cập nhật thông tin CMND/CCCD.



Sau khi định danh xong tài khoản cá nhân, thí sinh chọn đợt tuyển sinh của nhà trường

Xin chào Linh,  
Bạn đang tham gia xét tuyển vào Học viện Chính sách và Phát triển hệ Đại học Chính quy  
Vui lòng chọn phương thức để tiếp tục:

Đại học Chính quy Năm tuyển sinh 2022

**1 Đợt 1: Đợt 1 tuyển sinh Đại học hệ Chính quy**  
Kết thúc nộp hồ sơ tuyển sinh: Còn 90 ngày 8 giờ 34 phút 11 giây (23:59 30/06/2022)

Sau bước chọn đợt xét tuyển, sinh viên sẽ thực hiện khai báo và đăng ký xét tuyển theo lần lượt **04 bước** sau:

- Bước 1: Khai báo thông tin cá nhân
- Bước 2: Khai báo Thông tin học tập
- Bước 3: Khai báo thông tin Đăng ký nguyện vọng
- Bước 4: Rà soát và nộp hồ sơ

## 2.2.2. Khai báo và đăng ký xét tuyển

### **Bước 1: Khai báo thông tin cá nhân**

Màn hình hiển thị form kê khai thông tin chi tiết của thí sinh

Thông tin cơ bản

\* Họ đệm \* Tên \* Số CMT/CCCD \* Ngày cấp  
Lê Khánh Linh [Redacted] 26/04/2021

\* Nơi cấp \* Email \* Số điện thoại  
Cục trưởng cục cảnh sát quản lý hành chính về trật tự > [Redacted]@gmail.com [Redacted]

Thí sinh điền đầy đủ thông tin vào form kê khai và click sang bước tiếp theo.

Thông tin bổ sung

\* Ngày sinh \* Giới tính \* Dân tộc  
12/11/2003 Nữ Kinh

\* Quốc tịch \* Tôn giáo \* Nơi sinh  
Việt Nam Không Trong nước Chọn tỉnh/thành phố

\* Hộ khẩu thường trú  
Thành phố Hà Nội Quận Đống Đa Phường Trung Tự

Địa chỉ cụ thể

Thông tin liên hệ

\* Tên người liên hệ \* SĐT người liên hệ  
Lê Hùng [Redacted]

\* Địa chỉ liên hệ  
Thành phố Hà Nội Quận Đống Đa Phường Trung Tự

Địa chỉ cụ thể

→ Bước 2/4

## **Bước 2: Khai báo thông tin học tập**

Trước tiên, thí sinh điền thông tin về trường THPT đang theo học

Công bố kết quả tuyển sinh: Còn NaN ngày NaN giờ NaN phút NaN giây (Invalid date)

21:10 08/03/2022 Mở đăng ký trực tuyển	21:10 11/03/2022 Kết thúc nộp hồ sơ tuyển sinh	Chưa xác định Công bố kết quả tuyển sinh	Chưa xác định Bắt đầu nộp giấy tờ nhập học	Chưa xác định Kết thúc nộp giấy tờ nhập học
--	--	--	--	---

**Thông tin về trường THPT mà bạn theo học**

Bạn có chuyển trường trong thời gian học tập THPT không?  Không  Có

\* Chọn tỉnh/TP: Hà Nội  
\* Chọn quận/huyện: Quận Đống Đa  
\* Tên trường: THPT Đống Đa

Mã tỉnh: 01  
Mã trường: 027

\* Đối tượng ưu tiên: Không thuộc diện ưu tiên  
Khu vực ưu tiên: KV3  
\* Năm tốt nghiệp: 2022

- Thí sinh điền thông tin về tỉnh/ TP, quận/ huyện, tên trường. Hệ thống sẽ tự điền các thông tin mã tỉnh và mã trường tương ứng

- Thông tin về đối tượng ưu tiên, sinh viên có thể tham khảo ở hướng dẫn

- Thí sinh điền năm tốt nghiệp

=> Thông tin về trường THPT đang học đã được hoàn thiện

Ở đây, thí sinh lưu ý phần **Đối tượng xét tuyển**, thí sinh xác định mình thuộc đối tượng nào thì tích chọn đối tượng đó, vì với mỗi đối tượng, hồ sơ khai báo cho thí sinh cũng sẽ khác nhau.

*Lưu ý: Thí sinh có thể chọn 1 hoặc nhiều đối tượng nếu có đủ thông tin và đạt điều kiện đầu vào của các đối tượng đó*

\* Đối tượng xét tuyển ⓘ

Chọn đối tượng

- Xét tuyển thẳng - Thí sinh sử dụng chứng chỉ quốc tế
- Xét tuyển thẳng - Thí sinh sử dụng chứng chỉ ngoại ngữ
- Xét tuyển thẳng - Thí sinh trường chuyên
- Xét tuyển thẳng - Thí sinh đạt giải kỳ thi HSG cấp tỉnh, thành phố
- Xét tuyển dựa trên kết quả bài thi đánh giá năng lực - Thí sinh sử dụng kết quả bài thi đánh giá năng lực
- Xét tuyển dựa trên kết quả học tập THPT - Thí sinh sử dụng điểm TBC học tập lớp 11 và học kỳ 1 lớp 12
- Xét tuyển dựa trên kết quả học tập THPT - Thí sinh sử dụng kết quả học tập THPT lớp 12

### **Form khai báo với đối tượng Xét tuyển thẳng – Thí sinh sử dụng chứng chỉ quốc tế:**

\* Đối tượng xét tuyển ⓘ

Xét tuyển thẳng - Thí sinh sử dụng chứng chỉ quốc tế x

Kết quả học tập THPT

\* Tổ hợp xét tuyển mong muốn

Chọn tổ hợp

Loại	Cả năm Lớp 12
Tổng kết	Không yêu cầu

Thông tin về chứng chỉ quốc tế

\* Loại chứng chỉ quốc tế      Mã dự thi      Điểm thi      Ngày cấp chứng chỉ

Chọn loại chứng chỉ quốc tế    Nhập mã dự thi    Nhập điểm thi    Chọn thời điểm

Đơn vị cấp chứng chỉ      Chứng chỉ đính kèm

Nhập đơn vị cấp chứng chỉ    ⬇ Chon tệp

Giấy tờ cần nộp

STT	Tên giấy tờ	Bắt buộc	File đính kèm
1	Hồ sơ Học bạ THPT	Có	⬇ Chon tệp
2	Giấy tờ liên quan đến đối tượng ưu tiên (nếu có)	Không	⬇ Chon tệp

### **Form khai báo với đối tượng Xét tuyển thẳng – Thí sinh sử dụng chứng chỉ ngoại ngữ:**



\* Đối tượng xét tuyển ⓘ

Xét tuyển thẳng - Thí sinh sử dụng chứng chỉ ngoại ngữ x

Kết quả học tập THPT

\* Tổ hợp xét tuyển mong muốn

Chọn tổ hợp

Loại	Cả năm Lớp 12
Tổng kết	0.0

Thông tin về chứng chỉ ngoại ngữ

\* Ngôn ngữ: Tiếng Anh

\* Loại chứng chỉ: Chọn loại chứng chỉ

Điểm thi: Nhập điểm thi

Ngày cấp chứng chỉ: Chọn thời điểm

Đơn vị cấp chứng chỉ: Nhập đơn vị cấp chứng chỉ

Chứng chỉ đính kèm: Chọn tệp

Giấy tờ cần nộp

STT	Tên giấy tờ	Bắt buộc	File đính kèm
1	Hồ sơ Học bạ THPT	Có	Chọn tệp
2	Giấy tờ liên quan đến đối tượng ưu tiên (nếu có)	Không	Chọn tệp

Lưu ý:  
- Tổng dung lượng tập tin tải lên không quá 20MB!

← Bước 1/4

→ Bước 3/4

## **Form khai báo với đối tượng Xét tuyển thẳng – Thí sinh trường chuyên:**

\* Đối tượng xét tuyển ⓘ

Xét tuyển thẳng - Thí sinh trường chuyên x

Kết quả học tập THPT

\* Tổ hợp xét tuyển mong muốn

Chọn tổ hợp

Loại	Cả năm Lớp 12
Tổng kết	Không yêu cầu

Giấy tờ cần nộp

STT	Tên giấy tờ	Bắt buộc	File đính kèm
1	Hồ sơ Học bạ THPT	Có	Chọn tệp
2	Giấy tờ liên quan đến đối tượng ưu tiên (nếu có)	Không	Chọn tệp

Lưu ý:  
- Tổng dung lượng tập tin tải lên không quá 20MB!

← Bước 1/4

→ Bước 3/4

## **Form khai báo với đối tượng Xét tuyển thẳng – Thí sinh đạt giải kỳ thi HSG cấp tỉnh, thành phố:**

\* Đối tượng xét tuyển ⓘ

Xét tuyển thẳng - Thí sinh đạt giải kỳ thi HSG cấp tỉnh, thành phố ×

Kết quả học tập THPT

\* Tổ hợp xét tuyển mong muốn

Chọn tổ hợp

Loại	Cả năm Lớp 12
Tổng kết	Không yêu cầu

Thông tin về giải HSG

\* Giải HSG cấp

Chọn cấp ▾

Giấy tờ cần nộp

STT	Tên giấy tờ	Bắt buộc	File đính kèm
1	Hồ sơ Học bạ THPT	Có	⬇ Chọn tệp
2	Giấy tờ liên quan đến đối tượng ưu tiên (nếu có)	Không	⬇ Chọn tệp

Lưu ý:  
- Tổng dung lượng tập tin tải lên không quá 20MB!

← Bước 1/4 → Bước 3/4

## **Form khai báo với đối tượng Xét tuyển dựa trên kết quả bài thi đánh giá năng lực – Thí sinh sử dụng kết quả bài thi đánh giá năng lực:**

\* Đối tượng xét tuyển ⓘ

Xét tuyển dựa trên kết quả bài thi đánh giá năng lực - Thí sinh sử dụng kết quả bài thi đánh giá năng lực ×

Thông tin thi đánh giá năng lực

\* Đơn vị tổ chức

Chọn đơn vị tổ chức ▾

Giấy tờ cần nộp

STT	Tên giấy tờ	Bắt buộc	File đính kèm
1	Hồ sơ Học bạ THPT	Có	⬇ Chọn tệp
2	Giấy tờ liên quan đến đối tượng ưu tiên (nếu có)	Không	⬇ Chọn tệp

Lưu ý:  
- Tổng dung lượng tập tin tải lên không quá 20MB!

← Bước 1/4 → Bước 3/4

## **Form khai báo với đối tượng Xét tuyển dựa trên kết quả học tập THPT – Thí sinh sử dụng điểm TBC học tập lớp 11 và học kỳ 1 lớp 12:**

\* Đối tượng xét tuyển ⓘ

Xét tuyển dựa trên kết quả học tập THPT - Thí sinh sử dụng điểm TBC học tập lớp 11 và học kỳ 1 lớp 12 x

Kết quả học tập THPT

\* Tổ hợp xét tuyển mong muốn

Chọn tổ hợp

Loại	Lớp 11		Học kỳ 1 Lớp 12
	Học kỳ 1	Học kỳ 2	
Tổng kết	Không yêu cầu	Không yêu cầu	Không yêu cầu

Giấy tờ cần nộp

STT	Tên giấy tờ	Bắt buộc	File đính kèm
1	Hồ sơ Học bạ THPT	Có	⬇ Chọn tệp
2	Giấy tờ liên quan đến đối tượng ưu tiên (nếu có)	Không	⬇ Chọn tệp

Lưu ý:  
- Tổng dung lượng tập tin tải lên không quá 20MB!

[← Bước 1/4](#) [→ Bước 3/4](#)

## **Form khai báo với đối tượng Xét tuyển dựa trên kết quả học tập THPT – Thí sinh sử dụng kết quả học tập THPT lớp 12:**

\* Đối tượng xét tuyển ⓘ

Xét tuyển dựa trên kết quả học tập THPT - Thí sinh sử dụng kết quả học tập THPT lớp 12 x

Kết quả học tập THPT

\* Tổ hợp xét tuyển mong muốn

Chọn tổ hợp

Loại	Lớp 12	
	Học kỳ 1	Học kỳ 2
Tổng kết	Không yêu cầu	Không yêu cầu

Giấy tờ cần nộp

STT	Tên giấy tờ	Bắt buộc	File đính kèm
1	Hồ sơ Học bạ THPT	Có	⬇ Chọn tệp
2	Giấy tờ liên quan đến đối tượng ưu tiên (nếu có)	Không	⬇ Chọn tệp

Lưu ý:  
- Tổng dung lượng tập tin tải lên không quá 20MB!

[← Bước 1/4](#) [→ Bước 3/4](#)

Sau khi điền đầy đủ thông tin và kiểm tra chắc chắn thông tin đã kê khai là chính xác, thí sinh chọn bước tiếp theo.

• Đối tượng xét tuyển ☺

Xét tuyển dựa trên kết quả học tập THPT - Thí sinh sử dụng kết quả học tập THPT lớp 12 x

Kết quả học tập THPT

• Tổ hợp xét tuyển mong muốn

A00 (Toán học, Vật lý, Hóa học) x

Loại	Lớp 12	
	Học kỳ 1	Học kỳ 2
Toán học	8.5	8.9
Vật lý	8.5	8.9
Hóa học	8.6	8.9
Tổng kết	Không yêu cầu	Không yêu cầu

Giấy tờ cần nộp

STT	Tên giấy tờ	Bắt buộc	File đính kèm
1	Hồ sơ Học bạ THPT	Có	photo_2022-03-12_15-31-26.jpg
2	Giấy tờ liên quan đến đối tượng ưu tiên (nếu có)	Không	

Lưu ý:  
- Tổng dung lượng tập tin tải lên không quá 20MB!

← Bước 1/4

→ Bước 3/4

\* Nếu cần chỉnh sửa, thí sinh chọn quay lại bước trước để thực hiện chỉnh sửa.

### **Bước 3: Đăng ký nguyện vọng**

#### **Thêm nguyện vọng**

– Bước 1: Màn hình danh sách nguyện vọng hiển thị

Đợt 1 tuyển sinh Đại học hệ Chính quy.  
Kết thúc nộp hồ sơ tuyển sinh: Còn 90 ngày 7 giờ 57 phút 29 giây (23:59 30/06/2022)

00:00 01/04/2022  
Mở đăng ký trực  
tuyển

23:59 30/06/2022  
Kết thúc nộp hồ sơ  
tuyển sinh

00:00 31/07/2022  
Công bố kết quả  
tuyển sinh

Danh sách nguyện vọng

Lưu ý: Thí sinh có thể thay đổi thứ tự nguyện vọng bằng cách click vào nút mũi tên lên hoặc xuống ở cột thao tác đối với mỗi nguyện vọng

+ Thêm nguyện vọng

TT	Mã ngành	Tên ngành	Cơ sở đào tạo	Đối tượng xét tuyển	Tổ hợp	Điểm xét tuyển chưa có ưu tiên	Điểm xét tuyển có ưu tiên	Chi tiết thành phần	Thao tác
Trống									

← Bước 2/4

Lưu

✓ Bước 4/4

– Bước 2: Nhấn vào ô **“Thêm nguyện vọng”**.

Danh sách nguyện vọng

Lưu ý: Thí sinh có thể thay đổi thứ tự nguyện vọng bằng cách click vào nút mũi tên lên hoặc xuống ở cột thao tác đối với mỗi nguyện vọng

+ Thêm nguyện vọng

TT	Mã ngành	Tên ngành	Cơ sở đào tạo	Đối tượng xét tuyển	Tổ hợp	Điểm xét tuyển chưa có ưu tiên	Điểm xét tuyển có ưu tiên	Chi tiết thành phần	Thao tác
Trống									

< Bước 2/4      Lưu      ✓ Bước 4/4

– Bước 3: Màn hình thêm mới hiển thị, thí sinh chọn đối tượng tương ứng với đối tượng xét tuyển đã điền ở bước 2,  
Sau đó, sinh viên nhập nguyện vọng tương ứng -> ấn **“Lưu”**

Thêm nguyện vọng

\* Chọn đối tượng xét tuyển

Thí sinh sử dụng kết quả học tập THPT lớp 12

\* Chọn cơ sở đào tạo

Học viện Chính sách và Phát triển (APD)

\* Chọn ngành xét tuyển

7310101-Ngành Kinh tế

\* Chọn tổ hợp xét tuyển

A01 (Toán học, Vật lý, Tiếng Anh)

Làm sạch      + Lưu      Đóng

Thí sinh có thể thay đổi thứ tự nguyện vọng bằng cách click vào nút mũi tên lên hoặc xuống ở cột thao tác đối với mỗi nguyện vọng

**Danh sách nguyện vọng**

Lưu ý: Thí sinh có thể thay đổi thứ tự nguyện vọng bằng cách click vào nút mũi tên lên hoặc xuống ở cột thao tác đối với mỗi nguyện vọng

+ Thêm nguyện vọng

TT	Mã ngành	Tên ngành	Cơ sở đào tạo	Đối tượng xét tuyển	Tổ hợp	Điểm xét tuyển chưa có ưu tiên	Điểm xét tuyển có ưu tiên	Chi tiết thành phần	Thao tác
1	7310101	Ngành Kinh tế	Học viện Chính sách và Phát triển	Thí sinh sử dụng kết quả học tập THPT lớp 12	A01	26.9	26.9	Toán học: 8.7 Vật lý: 8.7 Tiếng Anh: 9.5 Điểm ưu tiên đối tượng: 0 Điểm ưu tiên khu vực: 0	<div style="display: flex; justify-content: space-around; align-items: center;"> <span style="border: 1px solid #ccc; padding: 2px;">↕</span> <span style="border: 1px solid #ccc; padding: 2px;">↕</span> </div>
2	7310106	Ngành Kinh tế quốc tế	Học viện Chính sách và Phát triển	Thí sinh sử dụng kết quả học tập THPT lớp 12	A01	26.9	26.9	Toán học: 8.7 Vật lý: 8.7 Tiếng Anh: 9.5 Điểm ưu tiên đối tượng: 0 Điểm ưu tiên khu vực: 0	<div style="display: flex; justify-content: space-around; align-items: center;"> <span style="border: 1px solid #ccc; padding: 2px;">↕</span> <span style="border: 1px solid #ccc; padding: 2px;">↕</span> </div>

← Bước 2/4
Lưu
✓ Bước 4/4

*Các bước thực hiện tương tự nếu sinh viên muốn thêm nguyện vọng khác. Sinh viên chỉ được chọn tối đa 3 nguyện vọng*

### Chỉnh sửa nguyện vọng

- Bước 1: Thí sinh chọn biểu tượng ở cuối hàng nguyện vọng mình muốn chỉnh sửa

**Danh sách nguyện vọng**

Lưu ý: Thí sinh có thể thay đổi thứ tự nguyện vọng bằng cách click vào nút mũi tên lên hoặc xuống ở cột thao tác đối với mỗi nguyện vọng

+ Thêm nguyện vọng

TT	Mã ngành	Tên ngành	Cơ sở đào tạo	Đối tượng xét tuyển	Tổ hợp	Điểm xét tuyển chưa có ưu tiên	Điểm xét tuyển có ưu tiên	Chi tiết thành phần	Thao tác
1	7310101	Ngành Kinh tế	Học viện Chính sách và Phát triển	Thí sinh sử dụng kết quả học tập THPT lớp 12	A01	26.9	26.9	Toán học: 8.7 Vật lý: 8.7 Tiếng Anh: 9.5 Điểm ưu tiên đối tượng: 0 Điểm ưu tiên khu vực: 0	<div style="display: flex; justify-content: space-around; align-items: center;"> <span style="border: 1px solid #ccc; padding: 2px;">↕</span> <span style="border: 1px solid #ccc; padding: 2px;">↕</span> </div>
2	7310106	Ngành Kinh tế quốc tế	Học viện Chính sách và Phát triển	Thí sinh sử dụng kết quả học tập THPT lớp 12	A01	26.9	26.9	Toán học: 8.7 Vật lý: 8.7 Tiếng Anh: 9.5 Điểm ưu tiên đối tượng: 0 Điểm ưu tiên khu vực: 0	<div style="display: flex; justify-content: space-around; align-items: center;"> <span style="border: 1px solid #ccc; padding: 2px;">↕</span> <span style="border: 1px solid #ccc; padding: 2px;">↕</span> </div>

← Bước 2/4
Lưu
✓ Bước 4/4

- Bước 2: Màn hình chỉnh sửa hiển thị. Người dùng chỉnh sửa nội dung, sau đó ấn “Lưu”

Chỉnh sửa nguyện vọng

\* Chọn đối tượng xét tuyển

Thí sinh sử dụng kết quả học tập THPT lớp 12

\* Chọn cơ sở đào tạo

Học viện Chính sách và Phát triển (APD)

\* Chọn ngành xét tuyển

7310101-Ngành Kinh tế

\* Chọn tổ hợp xét tuyển

A01 (Toán học, Vật lý, Tiếng Anh)

🗑️ Làm sạch

+ Lưu

✕ Đóng

=> Chỉnh sửa nguyện vọng thành công

## Xóa nguyện vọng

– Bước 1: Thí sinh chọn biểu tượng ở cuối hàng nguyện vọng mình muốn xóa

**Danh sách nguyện vọng**

Lưu ý: Thí sinh có thể thay đổi thứ tự nguyện vọng bằng cách click vào nút mũi tên lên hoặc xuống ở cột thao tác đối với mỗi nguyện vọng

+ Thêm nguyện vọng

TT	Mã ngành	Tên ngành	Cơ sở đào tạo	Đối tượng xét tuyển	Tổ hợp	Điểm xét tuyển chưa có ưu tiên	Điểm xét tuyển có ưu tiên	Chi tiết thành phần	Thao tác
1	7310101	Ngành Kinh tế	Học viện Chính sách và Phát triển	Thí sinh sử dụng kết quả học tập THPT lớp 12	A01	26.9	26.9	Toán học: 8.7 Vật lý: 8.7 Tiếng Anh: 9.5 Điểm ưu tiên đối tượng: 0 Điểm ưu tiên khu vực: 0	 

– Bước 2: Chọn **Có** để thực hiện xóa nguyện vọng

**Danh sách nguyện vọng**

Lưu ý: Thí sinh có thể thay đổi thứ tự nguyện vọng bằng cách click vào nút mũi tên lên hoặc xuống ở cột thao tác đối với mỗi nguyện vọng

+ Thêm nguyện vọng

TT	Mã ngành	Tên ngành	Cơ sở đào tạo	Đối tượng xét tuyển	Tổ hợp	Điểm xét tuyển chưa có ưu tiên	Điểm xét tuyển có ưu tiên	Chi tiết thành phần	Thao tác
1	7310101	Ngành Kinh tế	Học viện Chính sách và Phát triển	Thí sinh sử dụng kết quả học tập THPT lớp 12	A01	26.9	26.9	Toán học: 8.7 Vật lý: 8.7 Tiếng Anh: 9.5 Điểm ưu tiên đối tượng: 0 Điểm ưu tiên khu vực: 0	  <div style="border: 1px solid #ccc; padding: 5px; margin-top: 5px; display: inline-block;">             ⚠️ Bạn có chắc muốn xóa nguyện vọng?              Không <span style="border: 2px solid red; padding: 2px; margin-left: 10px;">Có</span> </div>

=> Nguyện vọng được xóa thành công

## Bước 4: Rà soát và nộp hồ sơ

### Xem trước hồ sơ:

- Màn hình hiển thị tổng quan phiếu đăng ký xét tuyển mà thí sinh vừa tạo..

Đợt 1 tuyển sinh Đại học hệ Chính quy,  
Kết thúc nộp hồ sơ tuyển sinh: Còn 90 ngày 7 giờ 38 phút 35 giây (23:59 30/06/2022)

00:00 01/04/2022  
Mở đăng ký trực  
tuyển

23:59 30/06/2022  
Kết thúc nộp hồ sơ  
tuyển sinh

00:00 31/07/2022  
Công bố kết quả  
tuyển sinh

### PHIẾU ĐĂNG KÝ XÉT TUYỂN ĐẠI HỌC HỆ ĐẠI HỌC CHÍNH QUY NĂM 2022

**A. THÔNG TIN THÍ SINH:**

1. Họ và tên: Lê Khánh Linh  
2. Giới tính: Nữ  
3. Ngày sinh: 12/11/2003  
4. Nơi sinh: Thành phố Hà Nội  
5. CMT/CCCD: 001303009012  
6. Hộ khẩu thường trú: Hà Nội, Phường Trung Tự, Quận Đống Đa, Thành phố Hà Nội  
7. Địa chỉ liên hệ: Hà Nội, Phường Trung Tự, Quận Đống Đa, Thành phố Hà Nội  
8. Số điện thoại:   
9. Email:   
10. Dân tộc: Kinh  
10. Nơi học THPT:

Lớp 10	THPT Đống Đa		
Mã tỉnh	01	Mã trường	027

**TRẠNG THÁI: CHƯA KHÓA**

### Chỉnh sửa hồ sơ:

- Thí sinh chọn “Chỉnh sửa hồ sơ” thì sẽ hệ thống sẽ chuyển về giao diện **Bước 1** để thí sinh có thể thực hiện chỉnh sửa hồ sơ.

TT	Mã ngành	Tên ngành	Cơ sở đào tạo	Đối tượng xét tuyển	Tổ hợp	Điểm xét tuyển chưa có ưu tiên	Điểm xét tuyển có ưu tiên	Chi tiết thành phần
1	7310101	Ngành Kinh tế	Học viện Chính sách và Phát triển	Thí sinh sử dụng kết quả học tập THPT lớp 12	A01	26.9	26.9	Toán học: 8.7 Vật lý: 8.7 Tiếng Anh: 9.5 Điểm ưu tiên đối tượng: 0 Điểm ưu tiên khu vực: 0
2	7310106	Ngành Kinh tế quốc tế	Học viện Chính sách và Phát triển	Thí sinh sử dụng kết quả học tập THPT lớp 12	A01	26.9	26.9	Toán học: 8.7 Vật lý: 8.7 Tiếng Anh: 9.5 Điểm ưu tiên đối tượng: 0 Điểm ưu tiên khu vực: 0

3. Danh sách giấy tờ nộp:

STT	Tên giấy tờ	File đính kèm
1	Hồ sơ Học bạ THPT	<a href="#">Xem tập tin 1</a>
2	Giấy tờ liên quan đến đối tượng ưu tiên (nếu có)	

[Chỉnh sửa hồ sơ](#) [Khóa hồ sơ](#)



## Khóa hồ sơ:

**Lưu ý :** Thí sinh chưa bắt buộc Khóa hồ sơ ngay lập tức mà có thể thực hiện cập nhật thông tin hồ sơ, thay đổi nguyện vọng đăng kí xét tuyển theo kết quả học tập sau khi đã có điểm TBC của lớp 12 và Khóa hồ sơ trước hạn 30/06/2022

- **Bước 1:** Sau khi đã chắc chắn các thông tin trên hồ sơ là chính xác. Thí sinh chọn vào button **Khóa hồ sơ**

TT	Mã ngành	Tên ngành	Cơ sở đào tạo	Đối tượng xét tuyển	Tổ hợp	Điểm xét tuyển chưa có ưu tiên	Điểm xét tuyển có ưu tiên	Chi tiết thành phần
1	7310101	Ngành Kinh tế	Học viện Chính sách và Phát triển	Thí sinh sử dụng kết quả học tập THPT lớp 12	A01	26.9	26.9	Toán học: 8.7 Vật lý: 8.7 Tiếng Anh: 9.5 Điểm ưu tiên đối tượng: 0 Điểm ưu tiên khu vực: 0
2	7310106	Ngành Kinh tế quốc tế	Học viện Chính sách và Phát triển	Thí sinh sử dụng kết quả học tập THPT lớp 12	A01	26.9	26.9	Toán học: 8.7 Vật lý: 8.7 Tiếng Anh: 9.5 Điểm ưu tiên đối tượng: 0 Điểm ưu tiên khu vực: 0

3. Danh sách giấy tờ nộp :

STT	Tên giấy tờ	File đính kèm
1	Hồ sơ Học bạ THPT	<a href="#">Xem tập tin 1</a>
2	Giấy tờ liên quan đến đối tượng ưu tiên (nếu có)	

[Chỉnh sửa hồ sơ](#) [Khóa hồ sơ](#)

Sau đó xác nhận **OK** để thực hiện khóa hồ sơ

TT	Mã ngành	Tên ngành	Cơ sở đào tạo	Đối tượng xét tuyển	Tổ hợp	Điểm xét tuyển chưa có ưu tiên	Điểm xét tuyển có ưu tiên	Chi tiết thành phần
1	7310101	Ngành Kinh tế	Học viện Chính sách và Phát triển	Thí sinh sử dụng kết quả học tập THPT lớp 12	A01	26.9	26.9	Toán học: 8.7 Vật lý: 8.7 Tiếng Anh: 9.5 Điểm ưu tiên đối tượng: 0 Điểm ưu tiên khu vực: 0
2	7310106	Ngành Kinh tế quốc tế	Học viện Chính sách và Phát triển	Thí sinh sử dụng kết quả học tập THPT lớp 12	A01	26.9	26.9	Toán học: 8.7 Vật lý: 8.7 Tiếng Anh: 9.5 Điểm ưu tiên đối tượng: 0 Điểm ưu tiên khu vực: 0

3. Danh sách giấy tờ nộp :

STT	Tên giấy tờ	File đính kèm
1	Hồ sơ Học bạ THPT	
2	Giấy tờ liên quan đến đối tượng ưu tiên (nếu có)	

[Chỉnh sửa hồ sơ](#) [Khóa hồ sơ](#)

**Bạn sẽ không thể chỉnh sửa lại hồ sơ sau khi khóa, bạn có chắc chắn muốn khóa hồ sơ?**

[Huỷ](#) [OK](#)

=> Khóa hồ sơ thành công

**Lưu ý:** Sau khi Khóa và nộp hồ sơ, thí sinh không thể thực hiện chỉnh sửa hồ sơ mà chỉ có thể xem lại hồ sơ đã tạo.

## **Thanh toán**

- Sau khi thực hiện khóa hồ sơ, thí sinh chọn **Xem thông tin thanh toán** để thực hiện thanh toán lệ phí xét tuyển

- Thí sinh nộp tiền lệ phí theo hướng dẫn trên màn hình.
  - Nếu sinh viên sử dụng tài khoản BIDV thì mã thanh toán là: **0109\*\*\*\*\***

- Nếu sinh viên sử dụng tài khoản Ngân hàng khác thì mã thanh toán là: **964898901\*\*\*\*\***
- Thí sinh có thể thao khảo mẫu hướng dẫn thanh toán chi tiết đính kèm ở hướng dẫn trên màn hình

**Lưu ý:** Sinh viên vui lòng thanh toán chính xác số tiền yêu cầu (không làm tròn) để hệ thống ghi nhận giao dịch là hợp lệ

**Trạng thái:** Bạn chưa nộp đủ Lệ phí

Số lượng: 2 Nguyễn vọng. Mức lệ phí: 25,000 đ/Nguyễn vọng

Số tiền phải nộp	50,000 đ
Số tiền đã nộp	0 đ
Số tiền còn lại phải nộp	50,000 đ
Số tiền thanh toán thừa	0 đ

**Chi tiết**    Lịch sử thanh toán

STT	Danh mục	Số tiền
1	Đợt 1 tuyển sinh Đại học hệ Chính quy	50,000 đồng
Tổng		50,000 đồng

**Hướng dẫn thanh toán:**

- Nếu sinh viên sử dụng tài khoản BIDV thì mã thanh toán là: **0109**
- Nếu sinh viên sử dụng tài khoản Ngân hàng khác thì mã thanh toán là: **964**
- Sinh viên có thể tham khảo hướng dẫn thanh toán chi tiết tại [đây](#)

**Lưu ý:** Sinh viên vui lòng thanh toán chính xác số tiền yêu cầu (không làm tròn) để hệ thống ghi nhận giao dịch là hợp lệ

OK

**Lưu ý:** Trong trường hợp thí sinh muốn chỉnh sửa hồ sơ khi đã khóa và nộp hồ sơ thì sẽ gọi điện trực tiếp cho nhà trường hoặc liên hệ trang tuyển sinh

## II. CÁC CHỨC NĂNG KHÁC

Thí sinh có thể thực hiện thao tác

- Cập nhật CMND/CCCD
- Chỉnh sửa thông tin tài khoản

### 1. Cập nhật CMND/CCCD

Thí sinh điền thông tin, sau đó click vào **Lưu** để cập nhật bổ sung CMND/CCCD ở bước khai báo hồ sơ.

Thông tin CMT/CCCD    Thông tin cá nhân

\* Số CMT/CCCD

\* Ngày cấp

\* Nơi cấp

Cục trưởng cục cảnh sát quản lý hành chính về trật tự xã hội

Lưu

## 2. Chỉnh sửa thông tin tài khoản

- Bước 1: Thí sinh click vào thông tin cá nhân muốn chỉnh sửa và thực hiện chỉnh sửa
- Bước 2: Click vào **Cập nhật** để hoàn tất việc chỉnh sửa. Thông tin tài khoản đã được chỉnh sửa thành công

Thông tin CMT/CCCD    Thông tin cá nhân

\* Họ đệm    \* Tên    \* Ảnh đại diện

Lê Khánh    Linh    LL

\* Ngày sinh    \* Giới tính

12/11/2003    Nữ

Email

Địa chỉ hiện nay

Cập nhật

*Mọi thắc mắc chuyên viên vui lòng liên hệ liên hệ:*

- 1. Hòm thư: [quanlydaotao@apd.edu.vn](mailto:quanlydaotao@apd.edu.vn)**
- 2. Hotline: [024 37957368](tel:02437957368) hoặc [024 37473186](tel:02437473186)**
- 3. Zalo: [0983878608](tel:0983878608)**