

Số: 205/TB-HVCSPT

Hà Nội, ngày 11 tháng 11 năm 2022

THÔNG BÁO

**V/v Xem xét lại điểm thi kết thúc học phần của sinh viên
giai đoạn 1, học kỳ I, năm học 2022-2023**

Căn cứ Quyết định số 959/QĐ-HVCSPT ngày 28/12/2017 của Giám đốc Học viện Chính sách và Phát triển về việc Ban hành Quy chế thu chi nội bộ;

Căn cứ Quyết định số 658/QĐ-HVCSPT ngày 12/08/2020 của Giám đốc Học viện Chính sách và Phát triển về việc Ban hành Quy định đào tạo bậc đại học hệ chính quy theo hệ thống tín chỉ của Học viện Chính sách và Phát triển;

Căn cứ Quyết định số 619/QĐ-HVCSPT ngày 13/08/2021 của Giám đốc Học viện Chính sách và Phát triển về việc Ban hành Quy định đào tạo bậc đại học hệ chính quy theo hệ thống tín chỉ của Học viện Chính sách và Phát triển;

Căn cứ Quyết định số 148/QĐ-HVCSPT ngày 04/3/2020 của Giám đốc Học viện Chính sách và Phát triển về việc ban hành Quy định tạm thời thực hiện cơ chế một cửa và một cửa liên thông đối với sinh viên tại Học viện Chính sách và Phát triển;

Căn cứ kết quả thi các học phần giai đoạn 1, học kỳ I, năm học 2022-2023;

Trung tâm Khảo thí và Đảm bảo chất lượng thông báo về việc đăng kí và thu lệ phí xem xét lại điểm thi lại các học phần giai đoạn 1, học kỳ I, năm học 2022-2023 của sinh viên như sau:

1. Thời gian sinh viên đăng kí: Sinh viên xem xét lại điểm thi KTHP và nộp lệ phí đăng kí đến hết ngày 16/11/2022.

2. Lệ phí xem xét: 50.000đ/học phần (Những học phần chưa nộp lệ phí xem xét sẽ được coi là không hợp lệ).

3. Cách thức đăng kí và nộp lệ phí:

Sinh viên đăng kí xem xét lại điểm thi kết thúc học phần qua bộ phận một cửa, phòng Chính trị và Công tác sinh viên thông qua hệ thống phần mềm Slink như sau:

+ Cách thứ nhất:

Link tải app Android: <https://play.google.com/store/apps/details?id=com.apdmlink>

+ Cách thứ hai:

Link tải app IOS: <https://apps.apple.com/us/app/apd-s-link/id1583940687>

+ Cách thứ ba:

Link Web: <https://slinkapd.aisenote.com/>

(Tài khoản đăng nhập = mã sinh viên; Pass: slinkapd)

- Cách thức nộp lệ phí theo mã định danh bằng các cách như sau:

+ Phương thức 1: Thanh toán bằng smart-banking của BIDV đối với người dùng có tài khoản Smart-banking của NH BIDV

+ Phương thức 2: Thanh toán bằng smart-banking của các ngân hàng khác đối với người dùng có tài khoản Smart-banking của các NH khác BIDV

+ Phương thức 3: Thanh toán bằng tiền mặt tại quầy giao dịch của các ngân hàng đối với người dùng không có tài khoản Smart-banking

4. Thời gian Trung tâm KT&ĐBCL nhận từ Bộ phận một cửa:

Bộ phận một cửa, phòng Chính trị và Công tác sinh viên tổng hợp và gửi danh sách sinh viên xem xét lại điểm về Trung tâm KT&ĐBCL trong ngày 18/11/2022.

Ghi chú:

- Sinh viên tải bản mềm hướng dẫn chi tiết cách đăng ký xem xét lại điểm thi kết thúc học phần và hướng dẫn thanh toán phí (file kèm theo thông báo) hoặc xem Thông báo và hướng dẫn trên Website của Học viện.

- Mỗi học phần đăng ký trên một đơn sau đó chuyển lệ phí theo từng học phần sinh viên đã đăng ký xem xét lại điểm.

Nơi nhận:

- Ban GD (để b/c);
- Các Khoa QLSV (t/b cho SV biết);
- Website HV;
- Phòng CTCTSV;
- Lưu: TCHC, TT KT&ĐBCL.

TL. GIÁM ĐỐC
KT. GIÁM ĐỐC TRUNG TÂM KT&ĐBCL
PHÓ GIÁM ĐỐC



Phạm Ngọc Trụ

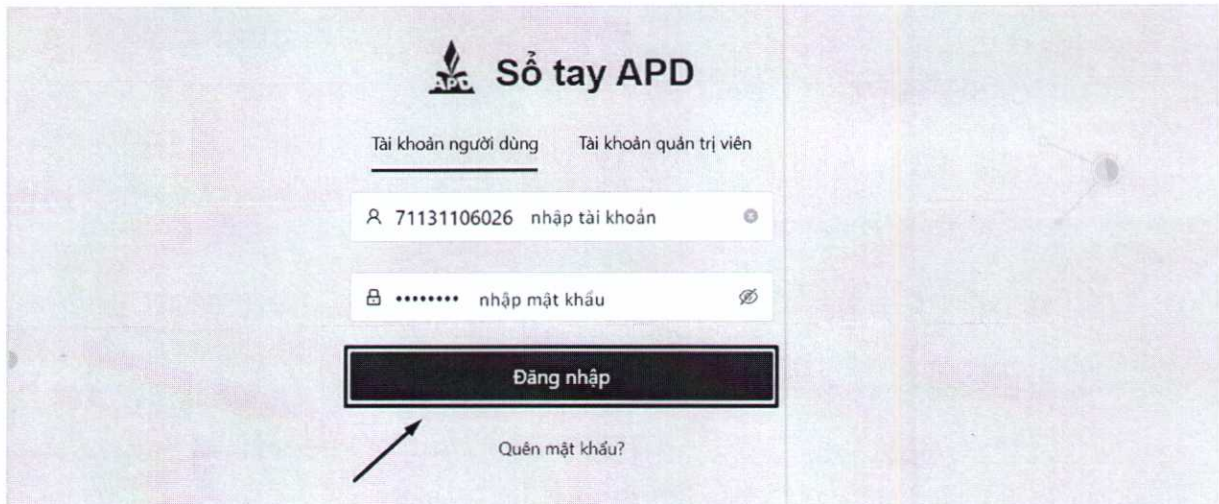


TÀI LIỆU HƯỚNG DẪN NỘP ĐƠN VÀ NỘP LỆ PHÍ XEM XÉT LẠI KẾT QUẢ THI KẾT THÚC HỌC PHẦN (Kèm theo Thông báo số 2022/TB-HVCSPT ngày 11 tháng 11 năm 2022)

I. HƯỚNG DẪN NỘP ĐƠN XEM XÉT LẠI KẾT QUẢ THI KẾT THÚC HỌC PHẦN.

1. Gửi đơn dịch vụ một cửa qua Web

- Bước 1: Người dùng truy cập vào website <https://slinkapd.aisenote.com/>
- Bước 2: Màn hình đăng nhập hiển thị, người dùng đăng nhập với tài khoản và mật khẩu được cấp sẵn. Sau đó ấn **Đăng nhập**.



⇒ Đăng nhập thành công



- Bước 3: Sau khi đăng nhập thành công, chọn menu **Dịch vụ một cửa** → chọn **Tạo đơn mới**



- Bước 4: Các mẫu đơn Dịch vụ một cửa được hiển thị

Dịch vụ một cửa				
STT	Dịch vụ	Yêu cầu trả phí	Tính theo số lượng	Thao tác
1	ĐƠN XIN QUY ĐỔI ĐIỂM HỌC PHẦN TIẾNG ANH	Không	Không	
2	ĐƠN XIN QUY ĐỔI ĐIỂM HỌC PHẦN TIN HỌC ĐẠI CƯƠNG	Không	Không	
3	ĐƠN ĐỀ NGHỊ XÁC NHẬN BẢNG TỐT NGHIỆP, BẢNG ĐIỂM	Không	Không	

Tổng số: 9

- Bước 5: Chọn biểu tượng Cây bút ở cuối mẫu Đơn đề nghị xem xét lại kết quả bài thi học phần

7	ĐƠN XIN XÉT CHUẨN ĐẦU RA TIẾNG ANH	Không	Không	
8	ĐƠN XIN XÉT CHUẨN ĐẦU RA TIN HỌC ĐẠI CƯƠNG	Không	Không	
9	ĐƠN ĐỀ NGHỊ XEM XÉT LẠI KẾT QUẢ BÀI THI HỌC PHẦN (ĐỢT 1, HK 1 NĂM HỌC 2022-2023)	Có	Không	

⇒ Thông tin đơn hiển thị → ấn Sử dụng dịch vụ

Thủ tục số: ĐƠN ĐỀ NGHỊ XEM XÉT LẠI KẾT QUẢ BÀI THI HỌC PHẦN (ĐỢT 1, HK 1 NĂM HỌC 2022-2023)

1. Thông tin thủ tục

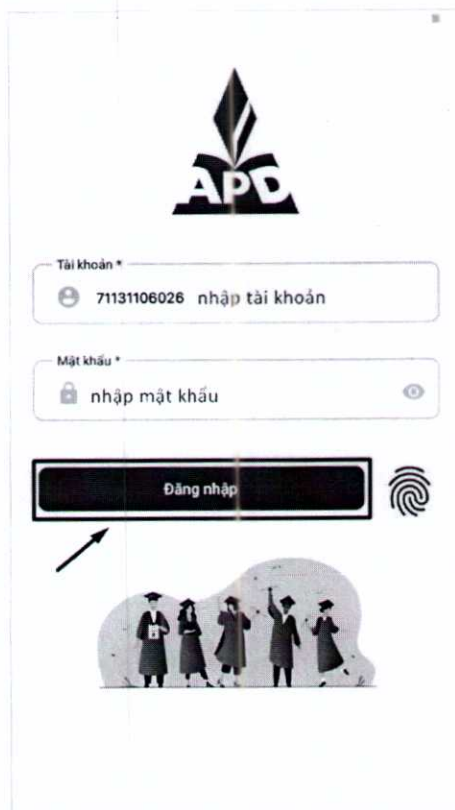
Tên thủ tục hành chính	ĐƠN ĐỀ NGHỊ XEM XÉT LẠI KẾT QUẢ BÀI THI HỌC PHẦN (ĐỢT 1, HK 1 NĂM HỌC 2022-2023)
Mã thủ tục	
Lĩnh vực	
Đơn vị thực hiện	
Cấp độ	
Thời hạn giải quyết	
TTHC yêu cầu trả phí, lệ phí	Có
Tính tiền theo số lượng	Không
Mức lệ phí	50,000 đồng

- Bước 6: Màn hình chi tiết đơn hiển thị, người dùng điền đầy đủ các thông tin đơn. Sau đó ấn Gửi đơn

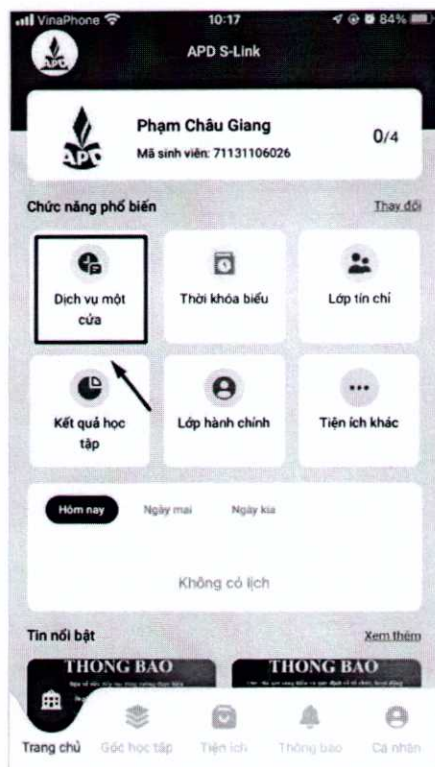
1. Gửi đơn dịch vụ một cửa qua APP



Bước 1: Người dùng truy cập vào ứng dụng, màn hình đăng nhập hiển thị



Bước 2: Nhập tên tài khoản và mật khẩu được cấp sẵn, sau đó ấn **Đăng nhập**



Bước 3: Đăng nhập thành công, chọn mục **Dịch vụ một cửa**



Bước 4: Danh sách các đơn DVMC hiển thị

CỘNG HÒA XÃ HỘI CHỦ NGHĨA VIỆT NAM
Độc lập - Tự do - Hạnh phúc

**ĐƠN ĐỀ NGHỊ XEM XÉT LẠI KẾT QUẢ BÀI THI HỌC PHẦN (ĐỢT 1,
HK 1 NĂM HỌC 2022-2023)**

Kính gửi: Ban Giám đốc Học viện Chính sách và Phát triển

Thông tin người tạo đơn

Họ và tên: g Ngày sinh: Mã sinh viên:
 Khoa: Khoa Kinh tế quốc tế Lớp: Kinh tế quốc tế_K1101 Chuyên ngành: Ngành Kinh tế quốc tế

Thông tin đơn

* Môn học - Lớp tin chỉ: Lý thuyết Tài chính tiền tệ (TCTT23(1-2122_1)_03)

* Điểm thi: 5

* Thi với khóa: K21

* Lý do: Điểm chênh lệch so với dự tính

Ghi chú: Nhập nội dung

Tôi xin cam đoan những thông tin trên là hoàn toàn chính xác, nếu sai sự thật tôi sẽ chịu mọi hình thức kỷ luật.

Gửi đơn Đóng

- Bước 7: Màn hình thông báo **Gửi đơn thành công**. Đơn sẽ được chuyển tới mục **Đơn đã gửi**

Sinh viên thực hiện thanh toán lệ phí phúc khảo

Gửi đơn thành công

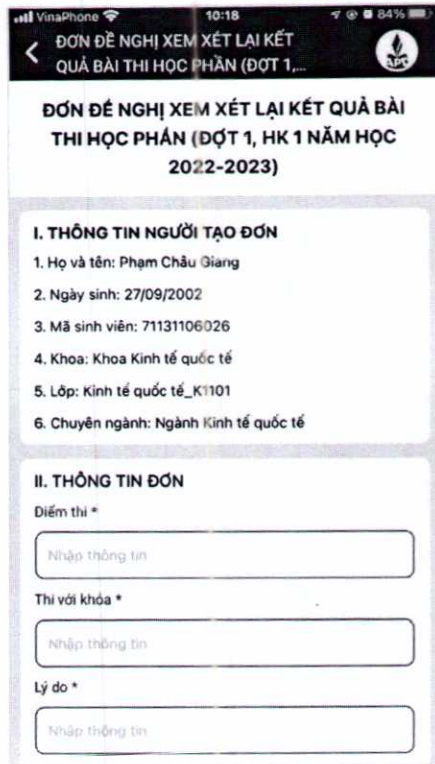
Thanh toán (Sinh viên có thể xem lại các thông tin này ở mục 'Đơn đã gửi')

Trang thái: Bạn chưa nộp đủ Lệ phí
Số lượng: 1 VNĐ, Mức lệ phí: 50.000 đ/VNĐ

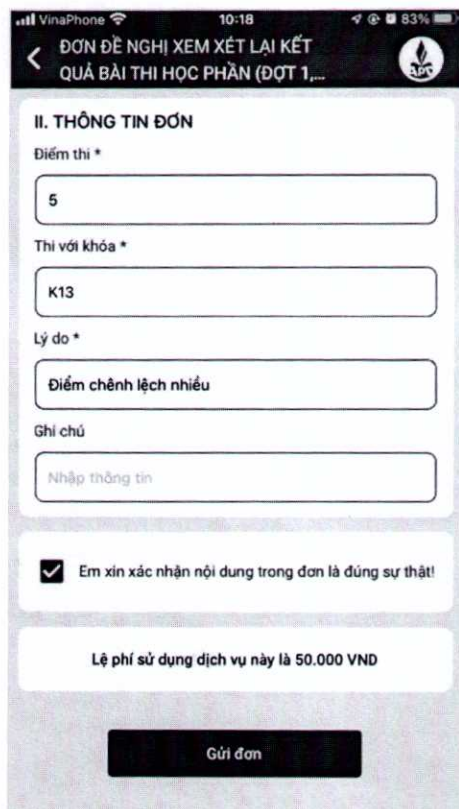
Số tiền phải nộp	50.000 đ
Số tiền đã nộp	0 đ
Số tiền còn lại phải nộp	50.000 đ
Số tiền thanh toán thừa	0 đ



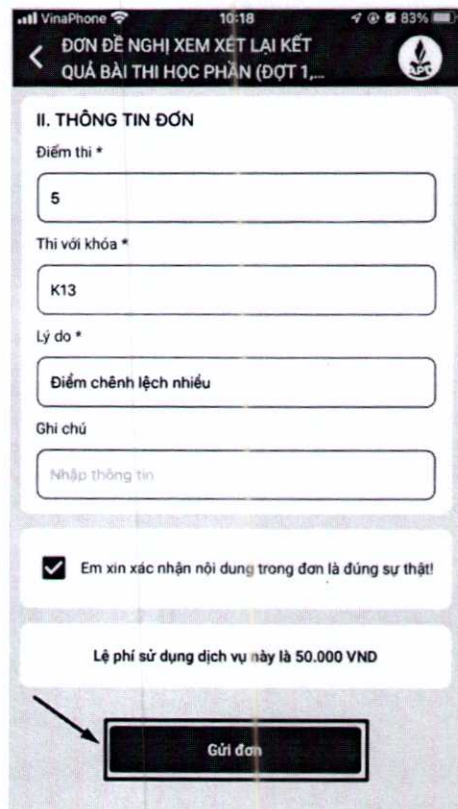
Bước 5: Chọn mẫu đơn **Đơn đề nghị xem xét lại kết quả bài thi học phần**



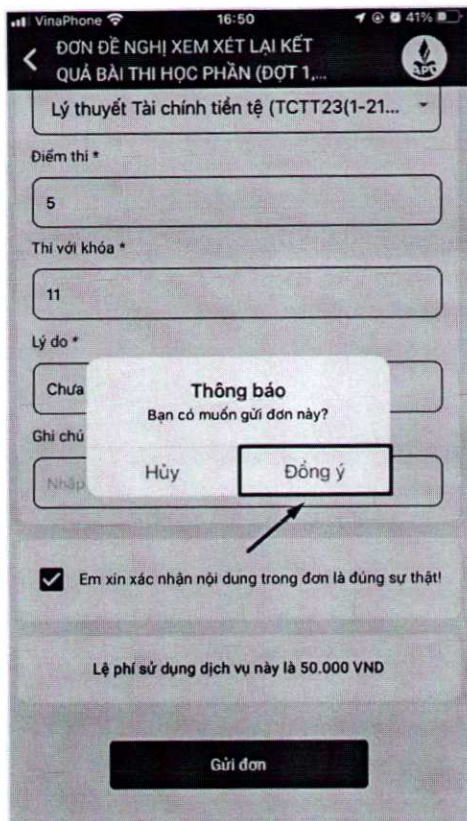
Bước 6: Chi tiết nội dung đơn hiển thị



Bước 7: Chi tiết nội dung đơn hiển thị, người dùng điền mẫu đơn



Bước 8: Sau đó ấn **Gửi đơn**



Bước 9: Ấn Đồng ý để gửi đơn



Gửi đơn thành công

II. HƯỚNG DẪN NỘP LỆ PHÍ XEM XÉT LẠI KẾT QUẢ THI KẾT THÚC HỌC PHẦN THEO MÃ ĐỊNH DANH

1. Các phương thức thanh toán và trường hợp sử dụng

Phương thức 1: Thanh toán bằng smart-banking của BIDV đối với người dùng có tài khoản Smart-banking của NH BIDV

Phương thức 2: Thanh toán bằng smart-banking của các ngân hàng khác đối với người dùng có tài khoản Smart-banking của các NH khác BIDV

Phương thức 3: Thanh toán bằng tiền mặt tại quầy giao dịch của các ngân hàng đối với người dùng không có tài khoản Smart-banking

Sau khi sinh viên thực hiện đăng ký 1 giao dịch, hệ thống sẽ hiển thị thông tin thanh toán của sinh viên với 2 mã thanh toán như hình dưới:

1. Mã thanh toán cho BIDV: nhập số **04555** vào phần mã khách hàng nếu người dùng sử dụng ngân hàng BIDV (**minh họa hình bên dưới**).

2. Mã thanh toán cho NH khác BIDV: nhập số **964898904555** vào phần STK thụ hưởng nếu người dùng sử dụng ngân hàng khác BIDV (**minh họa hình bên dưới**).

Quy trình Biểu mẫu Thông tin thanh toán ✕

Trạng thái: Bạn chưa nộp đủ Lệ phí
Số lượng: 1 VNĐ. Mức lệ phí: 50,000 đ/VNĐ

Số tiền phải nộp	50,000 đ
Số tiền đã nộp	0 đ
Số tiền còn lại phải nộp	50,000 đ
Số tiền thanh toán thừa	0 đ

Chi tiết Lịch sử thanh toán

STT	Danh mục	Số tiền
1	XEM XÉT LẠI ĐIỂM THI HỌC PHẦN CỦA SINH VIÊN THI TRỰC TUYẾN LẦN 2, HỌC KỲ I NĂM HỌC 2021-2022	50,000 đồng
	Tổng	50,000 đồng

Hướng dẫn thanh toán:

- Nếu sinh viên sử dụng tài khoản BIDV/VietinBank thì mã thanh toán là: **04555**
- Nếu sinh viên sử dụng tài khoản Ngân hàng khác thì mã thanh toán là: **964898904555**
- = Sinh viên có thể tham khảo hướng dẫn thanh toán chi tiết tại đây

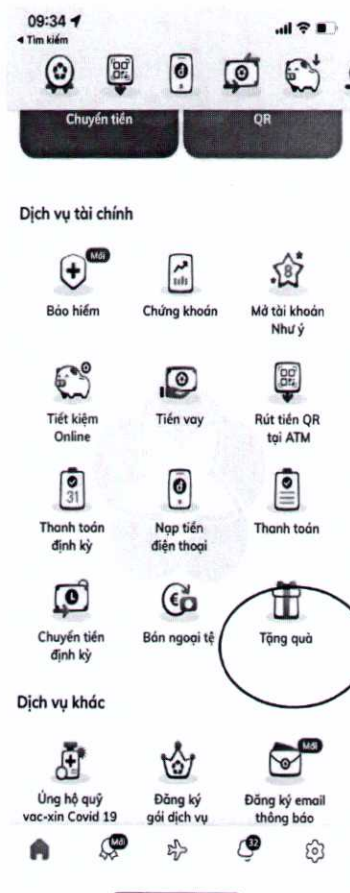
Lưu ý: Sinh viên vui lòng thanh toán chính xác số tiền yêu cầu (không làm tròn) để hệ thống ghi nhận giao dịch là hợp lệ

2. Hướng dẫn chi tiết

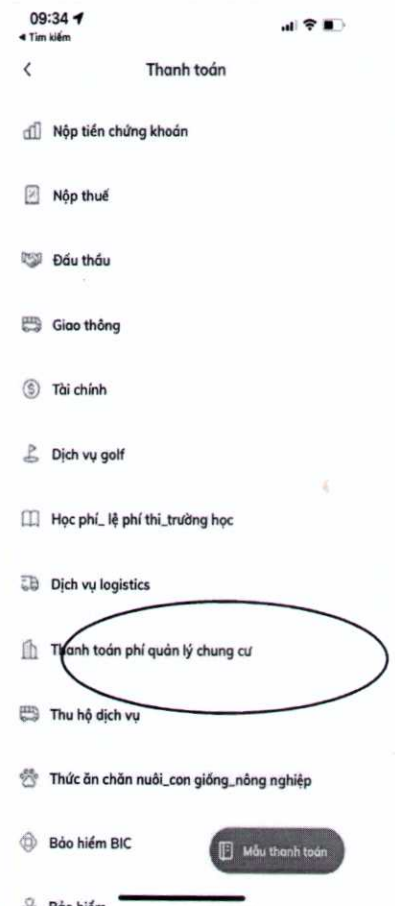
PHƯƠNG THỨC 1: THANH TOÁN BẰNG SMART-BANKING CỦA BIDV ĐỐI VỚI NGƯỜI DÙNG CÓ SMART-BANKING BIDV



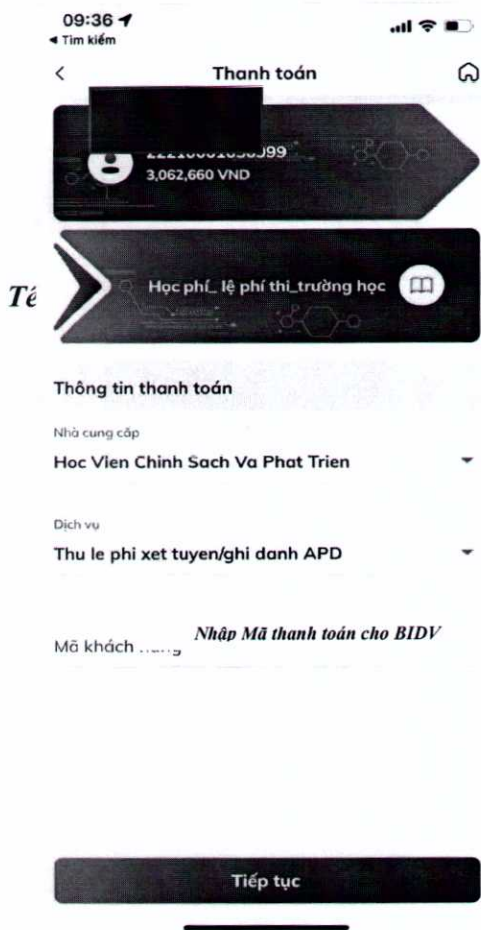
1 Đăng nhập vào app BIDV Smart banking



2 Chọn Mục Thanh toán



3 Chọn Mục Học phí _ Lệ phí



5 Nhập Mã thanh toán cho BIDV và bấm **Tiếp tục**, hệ thống sẽ tự động hiển thị thông tin giao dịch



6 Kiểm tra thông tin giao dịch và bấm **Thực hiện thanh toán**



7 Kết quả giao dịch

PHƯƠNG THỨC 2: THANH TOÁN BẰNG SMART-BANKING CỦA NH KHÁC ĐỐI VỚI NGƯỜI DÙNG CÓ SMART-BANK CỦA NH KHÁC BIDV



1

Đăng nhập tài khoản ngân hàng cá nhân



2

Chọn Chuyển tiền (Chuyển tiền nhanh 24/7)



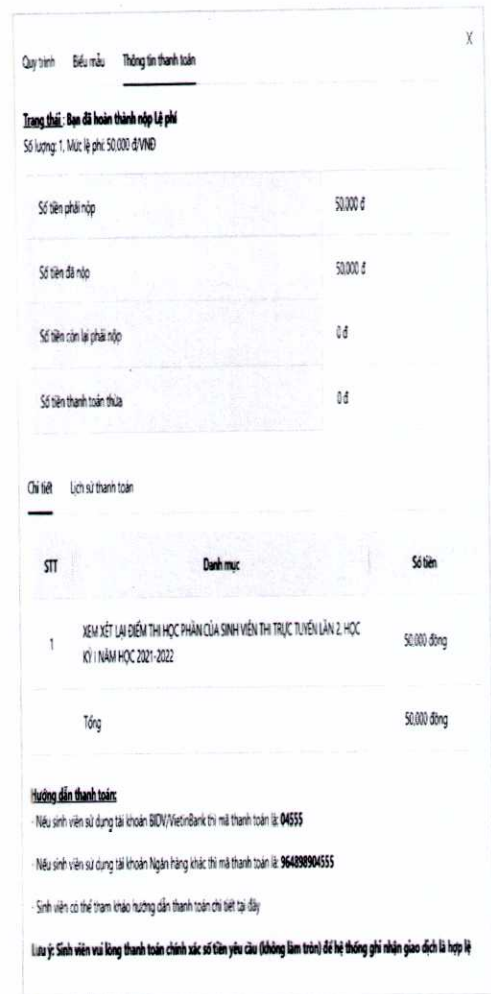
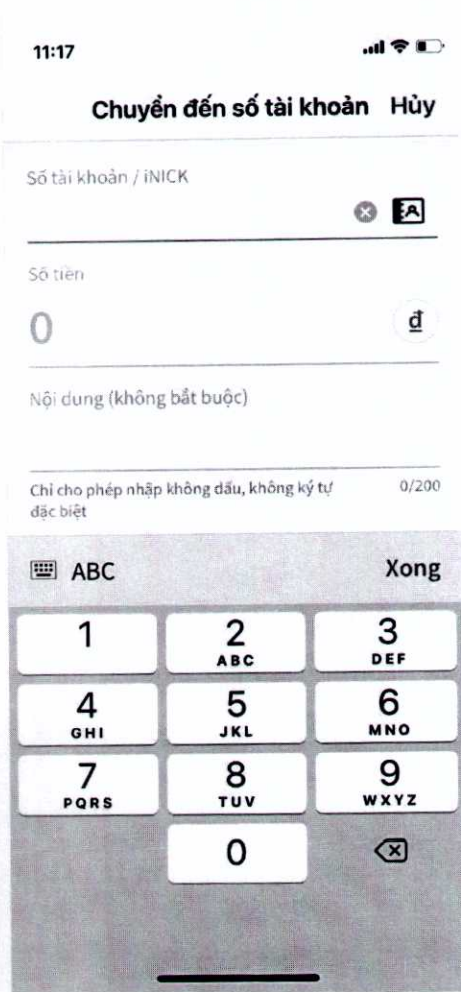
3

Chọn Chuyển tiền Tới số tài khoản



4

Chọn Ngân hàng chuyển đến là BIDV



5 Nhập Số tài khoản là Mã thanh toán cho NH khác BIDV và nhập chính xác số tiền cần nộp

6 Kiểm tra thông tin và Thực hiện thanh toán thành công

7 Kiểm tra kết quả giao dịch trên hệ thống

=> Thanh toán thành công

2

Chuyển phiếu giao dịch cho nhân viên tại quầy và Ghi chú cho ngân hàng: Chuyển khoản nhanh (24/7)

3

Check lại trạng thái thanh toán trên hệ thống

Quy trình Biểu mẫu Thông tin thanh toán

Trang thái: **Đã hoàn thành nộp Lệ phí**

Số lượng: 1. Mức lệ phí: 50.000 đ/VND

Số tiền phải nộp	50,000 đ
Số tiền đã nộp	50,000 đ
Số tiền còn lại phải nộp	0 đ
Số tiền thanh toán thừa	0 đ

Chi tiết Lịch sử thanh toán

STT	Danh mục	Số tiền
1	XEM XÉT LẠI ĐIỂM THI HỌC PHẦN CỦA SINH VIÊN THI TRỰC TUYẾN LẦN 2, HỌC KỲ I NĂM HỌC 2021-2022	50,000 đồng
	Tổng	50,000 đồng

Hướng dẫn thanh toán:

- Nếu sinh viên sử dụng tài khoản BIDV/VietinBank thì mã thanh toán là: **045551**
- Nếu sinh viên sử dụng tài khoản Ngân hàng khác thì mã thanh toán là: **964898904555**
- Sinh viên có thể tham khảo hướng dẫn thanh toán chi tiết tại đây

Lưu ý: Sinh viên vui lòng thanh toán chính xác số tiền yêu cầu (không làm tròn) để hệ thống ghi nhận giao dịch là hợp lệ

Giao diện trên web

VinaPhone 10:32 80%

ĐƠN ĐỀ NGHỊ XEM XÉT LẠI KẾT QUẢ BÀI THI HỌC PHẦN (ĐỢT 1,...



Hoặc

Thông tin thanh toán

Xem hướng dẫn thanh toán tại đây

Nếu sinh viên có tài khoản BIDV, mã thanh toán của sinh viên là: **045550184**

Nếu sinh viên có tài khoản tại ngân hàng khác, mã thanh toán của sinh viên là: **V4PTIT045550184**

Trạng thái thanh toán: **thanh toán đủ**

Số tiền phải thanh toán: **undefined VND**

Số tiền đã thanh toán: **undefined VND**

Số tiền còn lại: **undefined VND**

Giao diện trên app