



HƯỚNG DẪN THANH TOÁN LỆ PHÍ XÉT TUYỂN BẰNG MÃ QR VÀ MÃ THANH TOÁN ĐỊNH DANH

Học viện Chính sách và Phát triển

CÁC PHƯƠNG THỨC THANH TOÁN VÀ TRƯỜNG HỢP SỬ DỤNG:

- ① Phương thức 1: Thanh toán bằng **quét mã QR liên ngân hàng**
- ② Phương thức 2: Thanh toán bằng smart-banking của Vietinbank **đối với người dùng Vietinbank**
- ③ Phương thức 3: Thanh toán liên ngân hàng **đối với người không dùng Vietinbank**
- ④ Phương thức 4: Thanh toán bằng tiền mặt **tại quầy giao dịch** của các ngân hàng

HƯỚNG DẪN CHI TIẾT

Sau khi sinh viên thực hiện đăng ký xét tuyển, hệ thống sẽ hiển thị thông tin thanh toán của người dùng gồm:

1. Mã thanh toán (mã định danh): nhập số này vào phần mã khách hàng để thực hiện thanh toán

2. Mã QR: quét mã QR để hiển thị thông tin thanh toán liên ngân hàng

Trang thái: Chưa thanh toán đủ

Số tiền phải nộp	
Số tiền đã nộp	
Số tiền còn lại phải nộp	0 đ
Số tiền thanh toán thừa	0 đ

Chi tiết Lịch sử thanh toán


STT	Danh mục	Số tiền
1	Đợt 1 tuyển sinh Đại học hệ Chính quy	
Tổng		

THÍ SINH CÓ THỂ SỬ DỤNG PHƯƠNG THỨC THANH TOÁN QUA MÃ ĐỊNH DANH HOẶC MÃ QR

Hướng dẫn thanh toán:
- Mã thanh toán (mã định danh) là: **VCS0103**
- Thí sinh có thể tham khảo hướng dẫn thanh toán chi tiết tại [đây](#)

Lưu ý: Thí sinh vui lòng thanh toán chính xác số tiền yêu cầu (không làm tròn) để hệ thống ghi nhận giao dịch là hợp lệ

Mã thanh toán QR liên ngân hàng:



phan thanh
1VCS010300014
Số tiền: 0đ


Thí sinh quét mã QR bằng Ứng dụng ngân hàng để thanh toán

Thông tin thanh toán trên web


HƯỚNG DẪN THANH TOÁN LỆ PHÍ XÉT TUYỂN

Hướng dẫn sử dụng chi tiết – Phương thức 1: Quét mã QR thanh toán liên ngân hàng

PHƯƠNG THỨC 1: QUÉT MÃ QR THANH TOÁN LIÊN NGÂN HÀNG



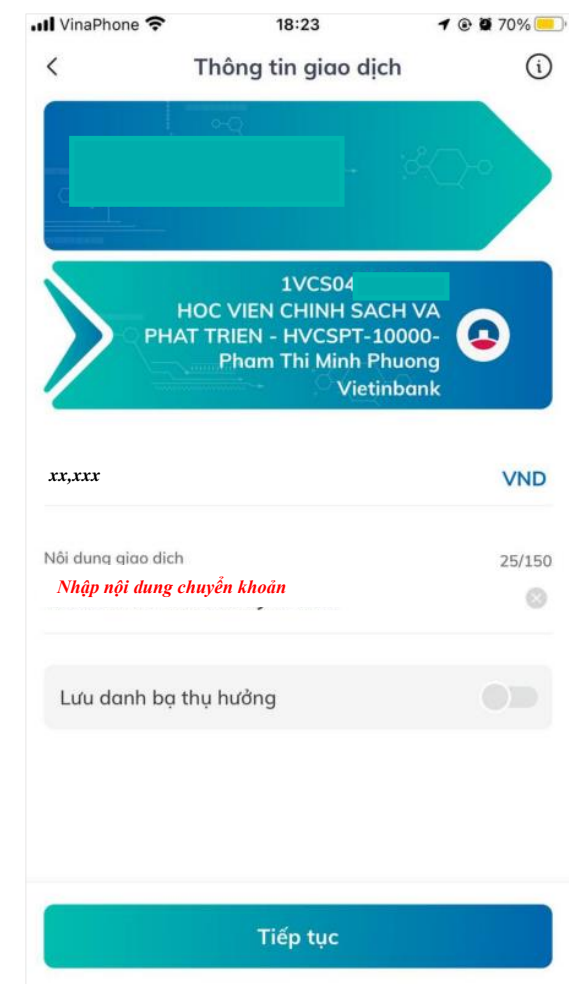
1 Đăng nhập tài khoản ngân hàng cá nhân



2 Chọn mục Quét mã QR



3 Thực hiện quét mã QR để thanh toán



4 Thông tin thanh toán và số tiền tự động hiển thị

5 Người dùng thực hiện thanh toán

6 Thanh toán thành công, người dùng kiểm tra kết quả giao dịch trên hệ thống



Trang thái: Đã thanh toán đủ

Số tiền phải nộp	
Số tiền đã nộp	
Số tiền còn lại phải nộp	0 đ
Số tiền thanh toán thừa	0 đ

Chi tiết Lịch sử thanh toán

STT	Danh mục	Số tiền
1	Đợt 1 tuyển sinh Đại học hệ Chính quy	
Tổng		

THÍ SINH CÓ THỂ SỬ DỤNG PHƯƠNG THỨC THANH TOÁN QUA MÃ ĐỊNH DANH HOẶC MÃ QR

Hướng dẫn thanh toán:
- Mã thanh toán (mã định danh) là: 1VCS01036 [mã định danh]
- Thí sinh có thể tham khảo hướng dẫn thanh toán chi tiết tại [đây](#)

Lưu ý: Thí sinh vui lòng thanh toán chính xác số tiền yêu cầu (không làm tròn) để hệ thống ghi nhận giao dịch là hợp lệ

Mã thanh toán QR liên ngân hàng:

napas 247 | VietinBank

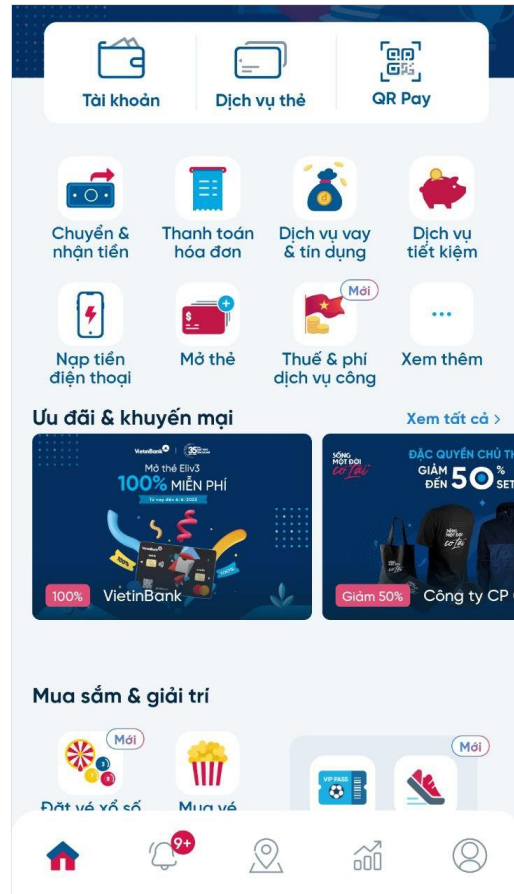
PHAN THANH
1VCS010369814
Số tiền: 0đ

Thí sinh quét mã QR bằng Ứng dụng ngân hàng để thanh toán

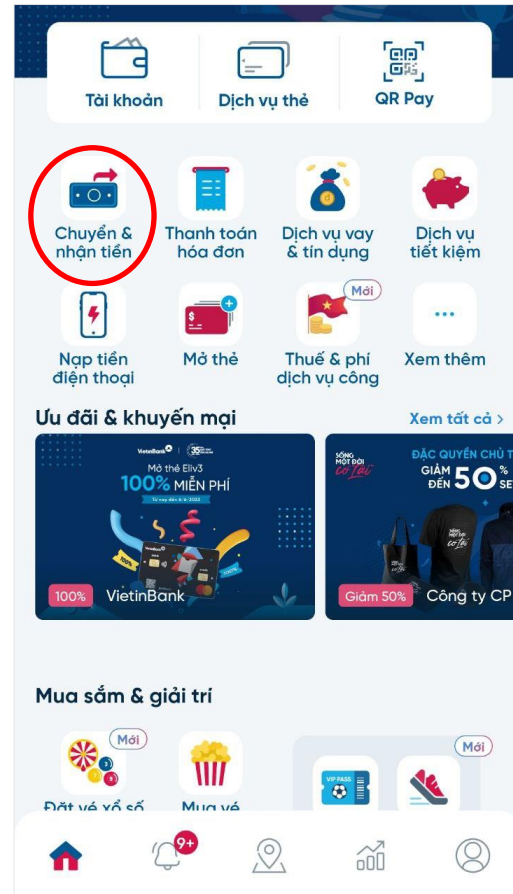
HƯỚNG DẪN THANH TOÁN LỆ PHÍ XÉT TUYỂN

Hướng dẫn sử dụng chi tiết – Phương thức 2: Thanh toán bằng Smart Banking của Vietinbank với người dùng Vietinbank

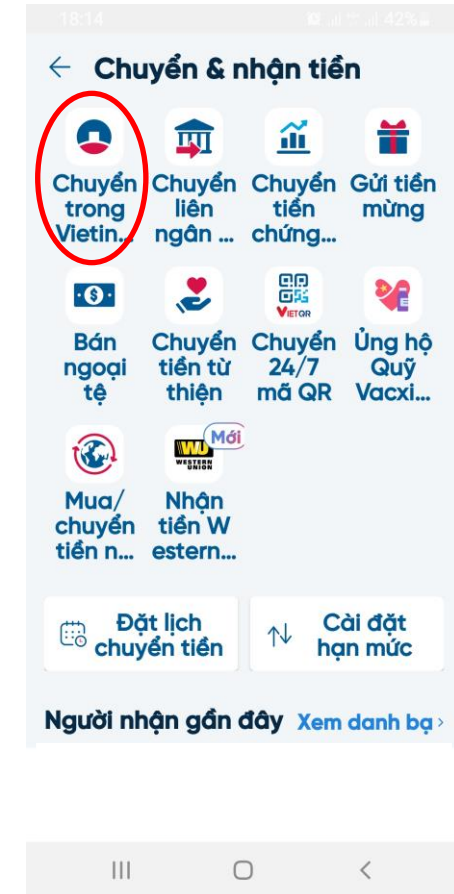
PHƯƠNG THỨC 2: THANH TOÁN BẰNG SMART-BANKING CỦA VIETINBANK ĐỐI VỚI NGƯỜI DÙNG CÓ SMART-BANKING VIETINBANK



1 Đăng nhập vào app Vietinbank iPay



2 Chọn mục Chuyển & Nhận tiền



3 Chọn Chuyển trong VietinBank

← Chuyển trong VietinBank

Từ tài khoản

Đến tài khoản
 1VCS0406 **Nhập Mã thanh toán**
 HOC VIEN CHINH SACH VA PHAT TRIEN -
 HVCSPT-10000-Phạm Thị Minh Phượng

Số tiền

Nhập số tiền thanh toán

Xem hạn mức >

Thời gian chuyển
 Ngay lập tức

Nội dung
**Ghi thông tin người chuyển
 khoản và mã thanh toán**

Tiếp tục

← Chuyển trong VietinBank

Từ tài khoản

Đến tài khoản
 1VCS0406 **Nhập Mã thanh toán**
 HOC VIEN CHINH SACH VA PHAT TRIEN -
 HVCSPT-10000-Phạm Thị Minh Phượng

Số tiền

xx,xxx

Xem hạn mức >

Thời gian chuyển
 Ngay lập tức

Nội dung
NGUYEN VAN A 1VCS0406

Tiếp tục

Trạng thái: Đã thanh toán đủ

Số tiền phải nộp	
Số tiền đã nộp	
Số tiền còn lại phải nộp	0 đ
Số tiền thanh toán thừa	0 đ

Chi tiết Lịch sử thanh toán


STT	Danh mục	Số tiền
1	Đợt 1 tuyển sinh Đại học hệ Chính quy	
Tổng		

THÍ SINH CÓ THỂ SỬ DỤNG PHƯƠNG THỨC THANH TOÁN QUA MÃ ĐỊNH DANH HOẶC MÃ QR

Hướng dẫn thanh toán:
 - Mã thanh toán (mã định danh) là: 1VCS01036
 - Thí sinh có thể tham khảo hướng dẫn thanh toán chi tiết tại đây

Lưu ý: Thí sinh vui lòng thanh toán chính xác số tiền yêu cầu (không làm tròn) để hệ thống ghi nhận giao dịch là hợp lệ

Mã thanh toán QR liên ngân hàng:



PHAN THANH
 1VCS010360014
 Số tiền: 0đ

Thí sinh quét mã QR bằng Ứng dụng ngân hàng để thanh toán

5 Nhập Mã thanh toán định danh, hệ thống sẽ hiển thị thông tin ngân hàng của trường. Sau đó nhập số tiền

6 Kiểm tra thông tin giao dịch và bấm Tiếp tục để thực hiện thanh toán


=> Thanh toán thành công

7 Kiểm tra kết quả thanh toán trên hệ thống

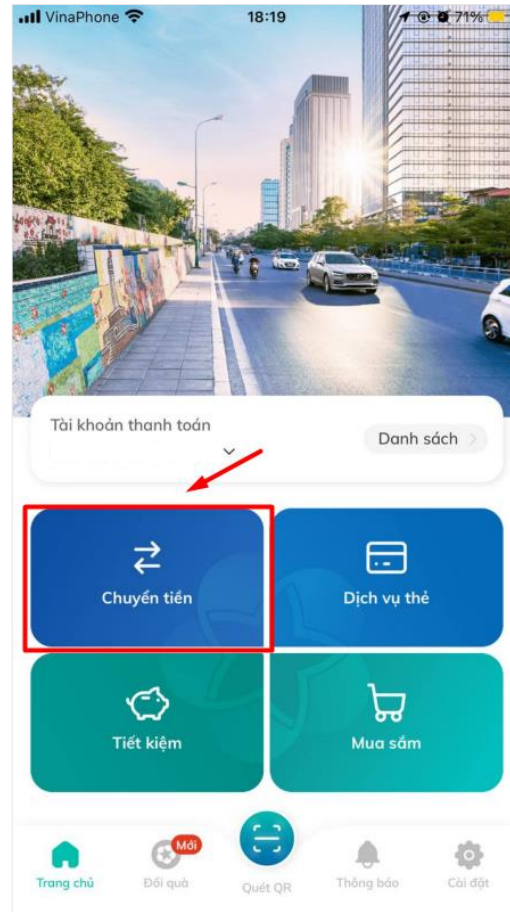
HƯỚNG DẪN THANH TOÁN LỆ PHÍ XÉT TUYỂN

**Hướng dẫn sử dụng chi tiết – Phương thức 3: Thanh toán liên ngân hàng đối với người dùng có Smart-bank của ngân hàng khác
VietinBank**

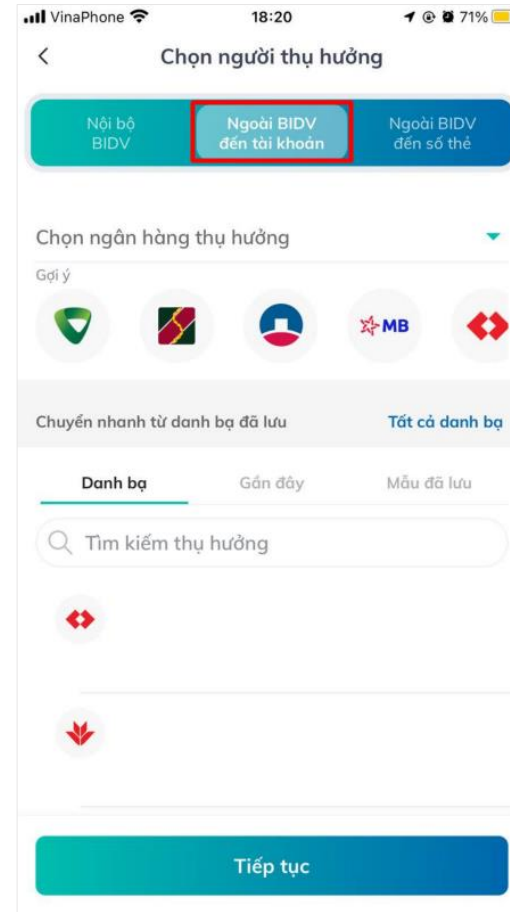
PHƯƠNG THỨC 3: THANH TOÁN LIÊN NGÂN HÀNG ĐỐI VỚI NGƯỜI DÙNG CÓ SMART-BANK CỦA NH KHÁC VIETINBANK



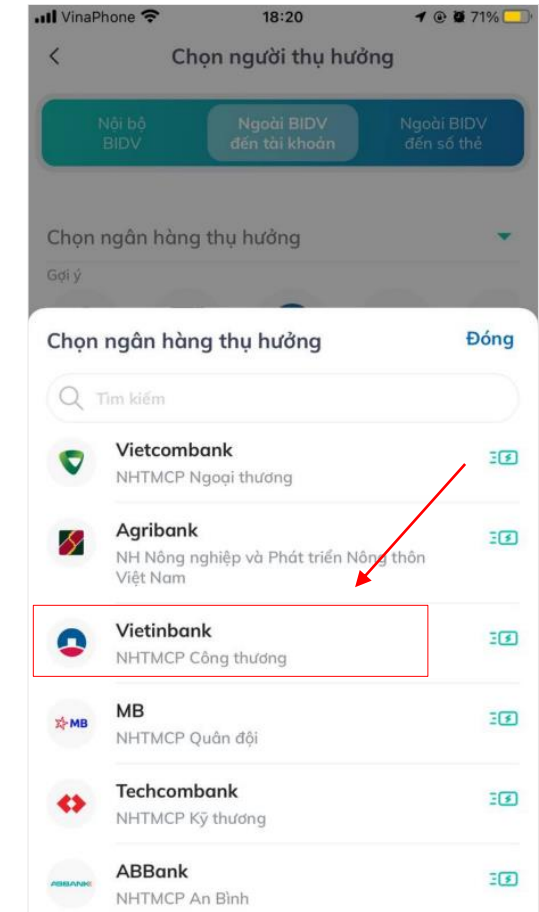
1 Đăng nhập tài khoản ngân hàng cá nhân



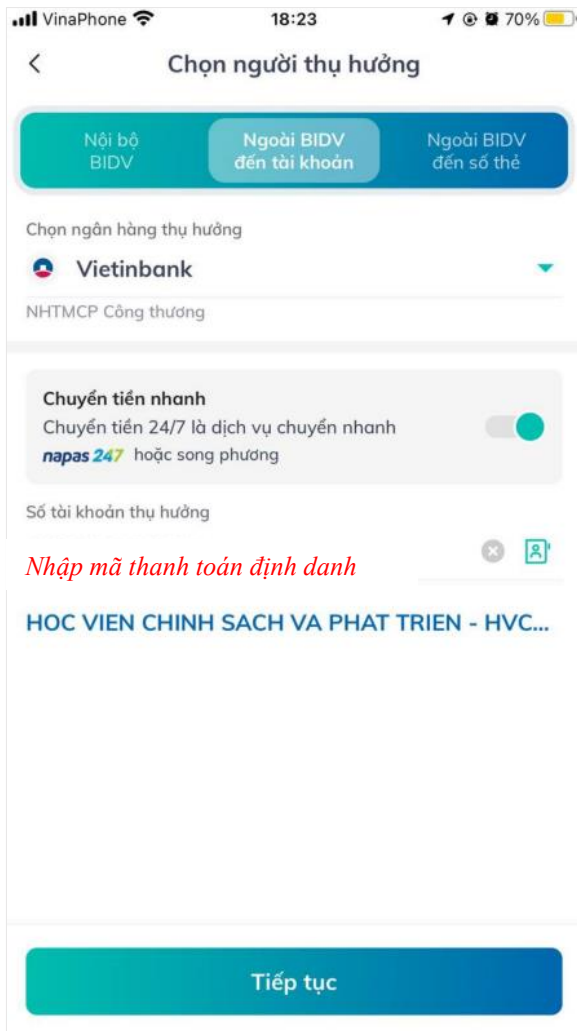
2 Chọn chức năng Chuyển tiền (Chuyển tiền nhanh 24/7)



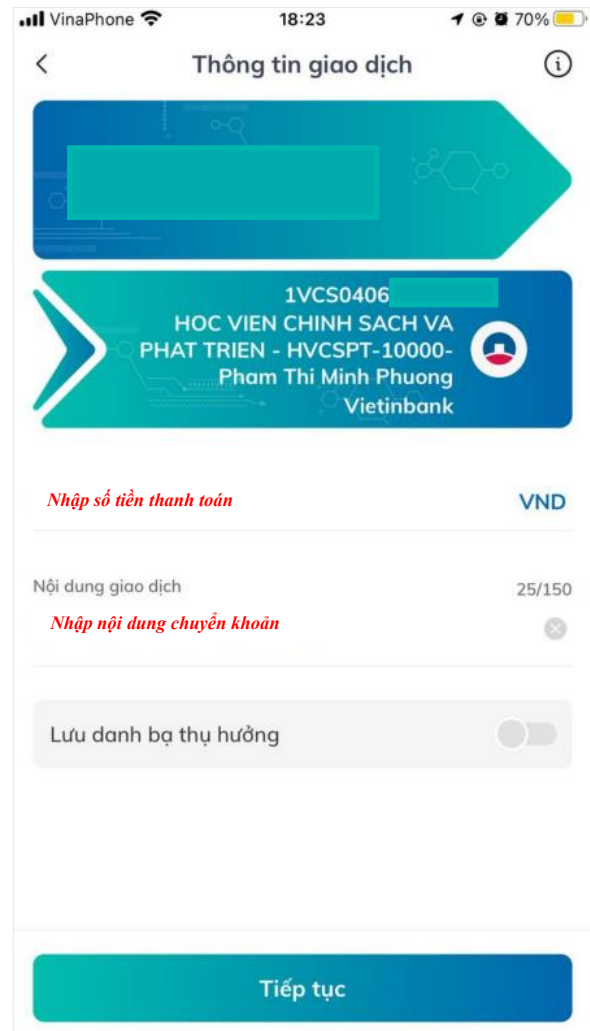
3 Chọn Chuyển tiền Tới số tài khoản (chuyển khoản liên ngân hàng)



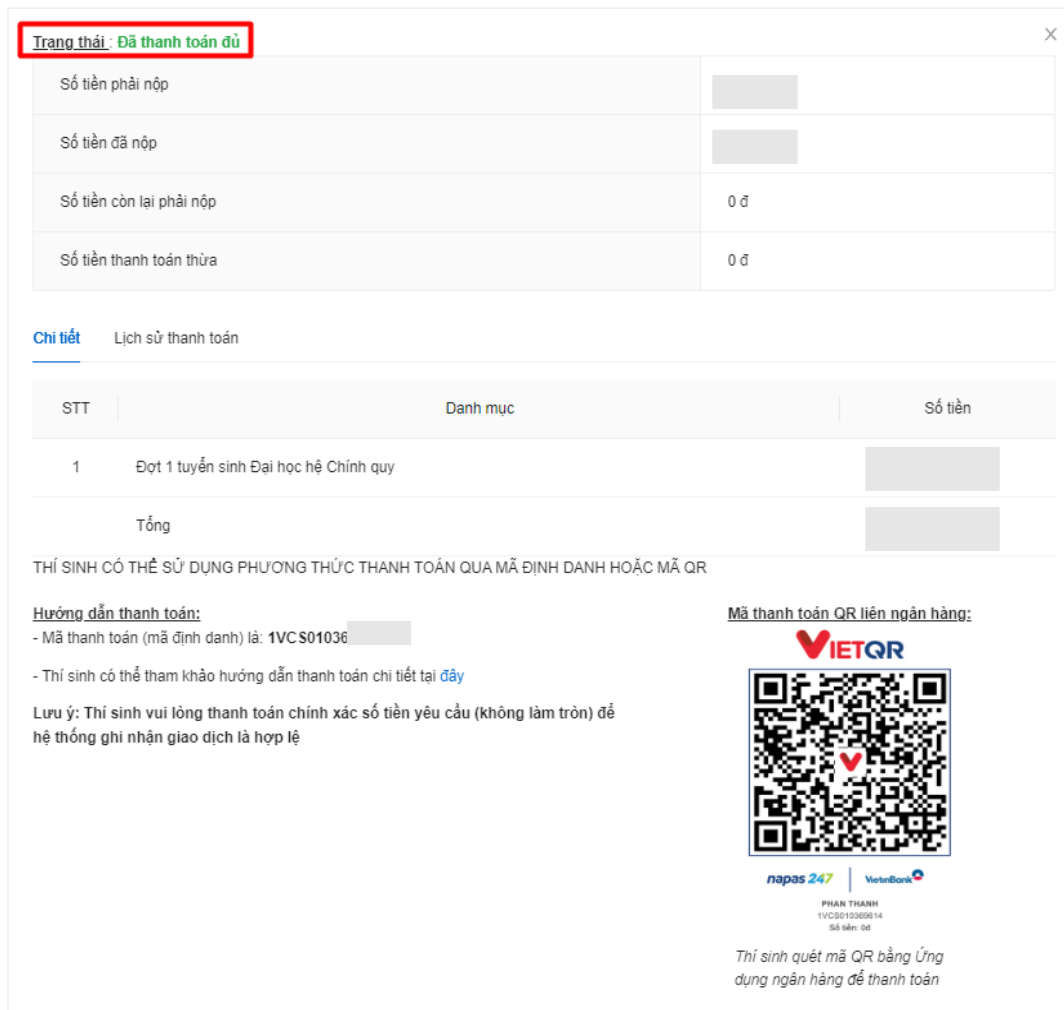
4 Chọn Ngân hàng chuyển đến là VietinBank



5 Nhập Số tài khoản thụ hưởng là Mã thanh toán định danh
 Hệ thống hiển thị thông tin tài khoản trường



6 Người dùng nhập các thông tin số tiền và nội dung chuyển khoản
 Ấn Tiếp tục để thực hiện thanh toán
 => Thanh toán thành công



7 Kiểm tra kết quả giao dịch trên hệ thống

HƯỚNG DẪN THANH TOÁN LỆ PHÍ XÉT TUYỂN

Hướng dẫn sử dụng chi tiết – Phương thức 4: Thanh toán bằng tiền mặt tại quầy ngân hàng

PHƯƠNG THỨC 4: THANH TOÁN BẰNG TIỀN MẶT TẠI QUẦY NGÂN HÀNG

1

Ghi thông tin chuyển khoản vào phiếu giao dịch:

- Tên người thụ hưởng: ghi Họ và tên sinh viên
- Số tài khoản thụ hưởng:
 - + Ghi thông tin mã thanh toán (mã định danh)
- Số tiền cần chuyển: ghi chính xác số tiền cần nộp (**TUYỆT ĐỐI KHÔNG LÀM TRÒN**)
- Nội dung chuyển khoản: ghi tên dịch vụ cần chuyển tiền

Trang thái - Chưa thanh toán đủ

Số tiền phải nộp	
Số tiền đã nộp	
Số tiền còn lại phải nộp	0 đ
Số tiền thanh toán thừa	0 đ

Chi tiết Lịch sử thanh toán

STT	Danh mục	Số tiền
1	Đợt 1 tuyển sinh Đại học hệ Chính quy	
Tổng		

THÍ SINH CÓ THỂ SỬ DỤNG PHƯƠNG THỨC THANH TOÁN QUA MÃ ĐỊNH DANH HOẶC MÃ QR

Hướng dẫn thanh toán:

- Mã thanh toán (mã định danh) là **1VCS0103** Mã thanh toán định danh
- Thí sinh có thể tham khảo hướng dẫn thanh toán chi tiết tại đây

Lưu ý: Thí sinh vui lòng thanh toán chính xác số tiền yêu cầu (không làm tròn) để hệ thống ghi nhận giao dịch là hợp lệ

Mã thanh toán QR liên ngân hàng:

VIETQR

napas 24/7 | VietinBank

PHAN THANH
1VCS01030014
SỐ QUÂN QU

Thí sinh quét mã QR bằng Ứng dụng ngân hàng để thanh toán

Cách ghi trên phiếu

GIẤY NỘP TIỀN MẶT
CASH DEPOSIT

Số/Seq No: 2174784
Mã/Code: 0000000000000000

Người hưởng/Ben... Ghi Họ và tên sinh viên - Ghi mã thanh toán định danh

Số CMND/HC/ID/PP No... Ngày cấp/Date... Nơi cấp/Place...

Số TK người hưởng/Ben's A/C No... Ghi mã thanh toán... Nơi NH/At Bank... VIETINBANK

Số tiền bằng số/Amount in figures... Ghi chính xác số tiền Số tiền bằng chữ/Amount in words... Ghi số tiền bằng chữ

Đề nghị NH quy đổi ra loại tiền/request for changing into... Tỷ giá/Exchange rate...

Nội dung/Remarks... Ghi Tên dịch vụ

Phi Ngân hàng/Charges:
 Phi trong/Charge Included
 Phi ngoài/Charge Excluded

Người nộp tiền/Depositor: Nguyễn Văn A
Số CMND/HC/ID/PP: 12345678 Ngày cấp/Date: 01/01/1998 Nơi cấp/Place: CA TP Hồ Nội
Địa chỉ/Address: Số 1 Trần Hưng Đạo Điện thoại/Tel: ...

121/22/08/2014 10:58:43|GDV:12163024|KSV:12168091
CR:30,000VND|CTY CP DV TM VÀ CÔNG NGHỆ M - PAY|26110000029432
DR:30,000VND|TRAN THI THANH HHIEN|
PHI:0VND|VAT:0VND|PNTTNT|
0062989103_TRAN THI THANH HIEN_NAP TIEN EMONEY

ĐÃ THU TIỀN

Người nộp tiền/Depositor (Ký và ghi rõ họ tên/Signature & full name)
Giao dịch viên/Teller
Kiểm soát/Verified by

PHIẾU NỘP TIỀN MẶT

2

Chuyển phiếu giao dịch cho nhân viên tại quầy và Ghi chú cho ngân hàng: Chuyển khoản nhanh (24/7)

3

Check lại trạng thái thanh toán trên hệ thống

Trạng thái: Đã thanh toán đủ X

Số tiền phải nộp	
Số tiền đã nộp	
Số tiền còn lại phải nộp	0 đ
Số tiền thanh toán thừa	0 đ

[Chi tiết](#) Lịch sử thanh toán

STT	Danh mục	Số tiền
1	Đợt 1 tuyển sinh Đại học hệ Chính quy	
Tổng		



THÍ SINH CÓ THỂ SỬ DỤNG PHƯƠNG THỨC THANH TOÁN QUA MÃ ĐỊNH DANH HOẶC MÃ QR

Hướng dẫn thanh toán:

- Mã thanh toán (mã định danh) là: 1VC S01036
- Thí sinh có thể tham khảo hướng dẫn thanh toán chi tiết tại [đây](#)

Lưu ý: Thí sinh vui lòng thanh toán chính xác số tiền yêu cầu (không làm tròn) để hệ thống ghi nhận giao dịch là hợp lệ

Mã thanh toán QR liên ngân hàng:

napas 24/7 | VietinBank

PHAN THANH
1VC S010360814
Số tiền: 0đ

Thí sinh quét mã QR bằng Ứng dụng ngân hàng để thanh toán

Giao diện trên web