

BỘ KẾ HOẠCH VÀ ĐẦU TƯ
HỌC VIỆN CHÍNH SÁCH VÀ PHÁT TRIỂN



HƯỚNG DẪN SỬ DỤNG HỆ THỐNG XÉT TUYỂN
TRỰC TUYẾN CỦA HỌC VIỆN CHÍNH SÁCH
VÀ PHÁT TRIỂN

Hướng dẫn dành cho Thí sinh trên WEB

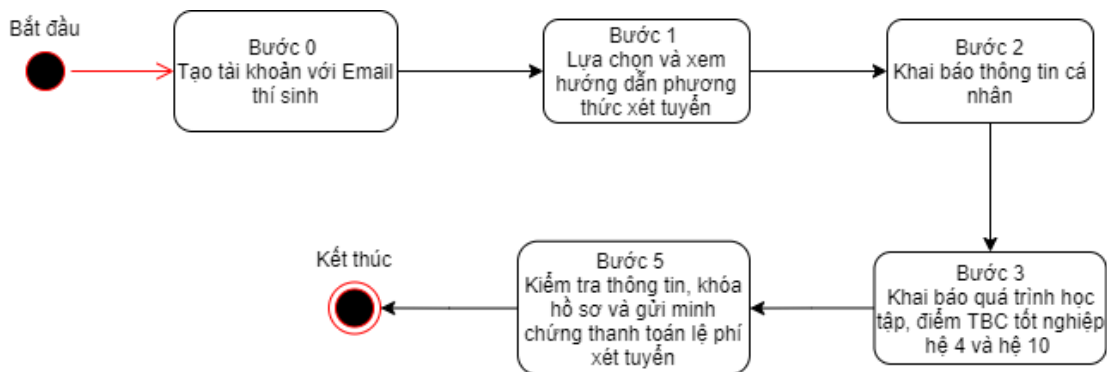
Hà Nội, 2024

MỤC LỤC

I. HƯỚNG DẪN SỬ DỤNG HỆ THỐNG	3
1. LƯU ĐỒ CÁC BƯỚC SỬ DỤNG	3
2. CÁC BƯỚC CHI TIẾT	3
2.1. Tạo và đăng nhập vào tài khoản thí sinh	3
2.1.1. Tạo tài khoản	3
2.1.2. Đăng nhập vào tài khoản thí sinh	5
2.2. Khai báo hồ sơ thí sinh	5
2.2.1. Khai báo thông tin định danh tài khoản	5
2.2.2. Khai báo và đăng ký xét tuyển	6
Bước 1: Khai báo thông tin cá nhân	6
Bước 2: Khai báo thông tin học tập	7
Bước 3: Đăng ký nguyện vọng	9
Bước 4: rà soát và nộp hồ sơ	13
II. CÁC CHỨC NĂNG KHÁC	17
1. Cập nhật thông tin cá nhân	17
2. Đổi mật khẩu	18

I. HƯỚNG DẪN SỬ DỤNG HỆ THỐNG

1. LƯU ĐỒ CÁC BƯỚC SỬ DỤNG



2. CÁC BƯỚC CHI TIẾT

2.1. Tạo và đăng nhập vào tài khoản thí sinh

2.1.1. Tạo tài khoản

Thí sinh truy cập vào website <https://dkxt.apd.edu.vn/user/login> để thực hiện nộp hồ sơ xét tuyển.

Thí sinh đăng ký tài khoản để thực hiện nộp hồ sơ xét tuyển bằng các thao tác sau:

- **Bước 1:** Thí sinh click vào **Đăng ký tài khoản** ở màn hình đăng nhập để đăng ký tài khoản

The screenshot shows the login page of the system. At the top, there is a logo with 'ABC' and the text 'HỆ THỐNG XÉT TUYỂN TRỰC TUYẾN'. Below the logo, there are two links: 'Tài khoản người dùng' and 'Tra cứu kết quả New'. The main form contains two input fields: 'Tài khoản' and 'Mật khẩu'. Below these fields is a blue button labeled 'Đăng nhập'. Underneath the 'Đăng nhập' button is a link 'Quên mật khẩu?'. At the bottom of the page, there is a blue button labeled 'Đăng ký tài khoản', which is highlighted with a red box and a red arrow pointing to it.

- **Bước 2:** Màn hình hiển thị form mẫu đăng ký, thí sinh nhập thông tin của mình vào các ô tương ứng để tạo tài khoản. Click vào **Đăng ký** cuối form để tạo tài khoản.

The image shows a registration form titled "Đăng ký tài khoản" (Account Registration) with a sub-header "Thông tin đăng ký" (Registration Information). The form contains several fields with red asterisks indicating required information:

- * Email: Input field containing "@gmail.com".
- * Nhập lại email: Input field containing "@gmail.com".
- * Mật khẩu: Password input field with masked characters.
- * Nhập lại mật khẩu: Confirm password input field with masked characters.
- * Họ đệm: Input field containing "Lê Khánh".
- * Tên: Input field containing "Linh".
- * Ngày sinh: Date picker showing "12/11/2003".
- * Giới tính: Dropdown menu showing "Nữ".
- * Số điện thoại: Input field for phone number.

At the bottom left, the "Đăng ký" (Register) button is highlighted with a red box and a red arrow. To its right is a link "Đã có tài khoản?" (Already have an account?).

- **Bước 3:** Sau khi đăng ký tài khoản hệ thống sẽ gửi thư kích hoạt vào tài khoản email mà thí sinh đăng ký. Thí sinh đăng nhập vào email đã đăng ký tài khoản, click vào **Kích hoạt** để kích hoạt tài khoản.

The image shows an email activation page titled "Đăng ký" (Registration). The text on the page reads:

Hệ thống xét tuyển trực tuyến Học viện Chính sách và Phát triển thông báo:
Bạn đang đăng ký tài khoản Hệ thống xét tuyển trực tuyến Học viện Chính sách và Phát triển.
Thông tin tài khoản như sau:
1. Tên thí sinh: Lê Khánh Linh
2. Tên đăng nhập vào hệ thống/Email: _____

Các thông tin trên sẽ được ghi nhận vào Phiếu đăng ký xét tuyển khi bạn nộp hồ sơ cho Nhà trường.
Bạn vui lòng bấm nút **Kích hoạt** hoặc copy đường dẫn dưới đây và dán vào trình duyệt sử dụng:
<https://dkxt.apod.edu.vn/api/v3/verify/register/eyJhbGciOiJIUzI1NiIsInR5cCI6IkpXVCJ9.eyJzdWIiOiI2MjQyZjJkZjFjZjZlZmMGM3MmM4MjMlLjEjYXQiOiJlE2NDQ4MDY4NzksImV4cCI6IjE6MTY0ODg5MzI3OX0.6oEvK5i:TpONjaoXkyILFoKwhpy1tuQwAgTq-WF8dr4>

để bắt đầu đăng ký thông tin vào Hệ thống. Sau 12 giờ nếu không kích hoạt, tài khoản sẽ tự động bị xóa.

At the bottom center, the "Kích hoạt" (Activate) button is highlighted with a red arrow.

2.1.2. Đăng nhập vào tài khoản thí sinh

Sau khi kích hoạt tài khoản trên mail, thí sinh quay lại hệ thống và thực hiện đăng nhập.

HỆ THỐNG
XÉT TUYỂN TRỰC TUYẾN

Tài khoản người dùng

@gmail.com

.....

Đăng nhập

Quên mật khẩu ?

Đăng ký tài khoản

2.2. Khai báo hồ sơ thí sinh

Sau khi đăng nhập thành công, thí sinh phải khai báo thông tin định danh tài khoản và chọn đợt xét tuyển.

2.2.1. Khai báo thông tin định danh tài khoản

Thí sinh khai báo thông tin CMND/CCCD để định danh tài khoản, click vào **Lưu** để cập nhật thông tin CMND/CCCD.

Cập nhật thông tin cá nhân

* Số CMND/CCCD

Nhập số CMND/CCCD

* Ngày cấp

Ngày cấp

* Nơi cấp

Nhập nơi cấp

* Họ đệm * Tên

Lê Khánh Linh

* Ngày sinh

04/05/2023

* Email

@gmail.com

Lưu

Sau khi định danh xong tài khoản cá nhân, thí sinh chọn đợt tuyển sinh của nhà trường

Xin chào LINH,
Bạn đang tham gia nhập học vào Học viện Chính sách và Phát triển hệ Đại học Chính quy
Vui lòng chọn một đợt để tiếp tục:

Đại học Chính quy Năm tuyển sinh 2023

1 Đối tượng tham gia xét tuyển sớm theo các phương thức xét tuyển riêng của Học viện - Đợt 2
Kết thúc nộp hồ sơ tuyển sinh: Còn 32 ngày 1 giờ 28 phút 12 giây (23:59 30/06/2023)

2 Đối tượng tham gia xét tuyển sớm theo các phương thức xét tuyển riêng của Học viện - Đợt 1
Kết thúc nộp hồ sơ tuyển sinh: Còn 32 ngày 1 giờ 28 phút 12 giây (23:59 30/06/2023)

3 Đối tượng tuyển thẳng theo quy chế tuyển sinh của Bộ GD&ĐT
Kết thúc nộp hồ sơ tuyển sinh: Còn 32 ngày 1 giờ 27 phút 29 giây (23:59 30/06/2023)

Sau bước chọn đợt xét tuyển, sinh viên sẽ thực hiện khai báo và đăng ký xét tuyển theo lần lượt **04 bước** sau:

- Bước 1: Khai báo thông tin cá nhân
- Bước 2: Khai báo Thông tin học tập
- Bước 3: Khai báo thông tin Đăng ký nguyện vọng
- Bước 4: Rà soát và nộp hồ sơ

2.2.2. Khai báo và đăng ký xét tuyển

Bước 1: Khai báo thông tin cá nhân

Màn hình hiển thị form kê khai thông tin chi tiết của thí sinh

LÊ KHÁNH LINH
CMND/CCCD: 001303009013
Mã hồ sơ: APD23300008

Quy trình đăng ký

- Bước 1**
Khai báo thông tin cá nhân
- Bước 2
Thông tin học tập
- Bước 3
Đăng ký nguyện vọng
- Bước 4
Rà soát và nộp hồ sơ

Đối tượng tham gia xét tuyển sớm theo các phương thức xét tuyển riêng của Học viện - Đợt 2.
Kết thúc nộp hồ sơ tuyển sinh: Còn 32 ngày 1 giờ 27 phút 21 giây (23:59 30/06/2023)

16:25 23/06/2023 Mở đăng ký trực tuyến
23:59 30/06/2023 Kết thúc nộp hồ sơ tuyển sinh
17:00 08/07/2023 Công bố kết quả tuyển sinh

Thông tin cơ bản

* Ho đệm: LÊ KHÁNH * Tên: LINH * Số CMND/CCCD: 001303009013 * Ngày cấp: 04/05/2023

* Nơi cấp: Công an * Email: linhm103+04@gmail.com * Số điện thoại: 0368223677

Thông tin bổ sung

* Ngày sinh: 04/05/2023 * Giới tính: NỮ * Dân tộc: Kinh

* Quốc tịch: Việt Nam * Tôn giáo: Không * Nơi sinh: Trong nước * Chọn tỉnh/thành phố

* Hộ khẩu thường trú: Thành phố/Tỉnh: Quận/Huyện: Xã/Phường:

Địa chỉ cụ thể:

Thí sinh điền đầy đủ thông tin vào form kê khai và click sang bước tiếp theo.

LÊ KHÁNH LINH
CMND/CCCD: 001303009013
Mã hồ sơ: APD23300008

Quy trình đăng ký

- Bước 1: Khai báo thông tin cá nhân
- Bước 2: Thông tin học tập**
- Bước 3: Đăng ký nguyện vọng
- Bước 4: Rà soát và nộp hồ sơ

Thông tin bổ sung

* Ngày sinh: 04/05/2023
* Giới tính: Nữ
* Dân tộc: Kinh

* Quốc tịch: Việt Nam
* Tôn giáo: Không
* Nơi sinh: Trong nước

* Hồ khẩu thường trú: Thành phố Hà Nội, Huyện Ba Vì, Thị trấn Tây Đằng

Họ và tên: Hà Nội

Thông tin liên hệ

* Tên người liên hệ: [Nhập tên người liên hệ]
* SDT người liên hệ: 0943155643

* Địa chỉ liên hệ: Thành phố Hà Nội, Huyện Ba Vì, Thị trấn Tây Đằng

Hà Nội

[→ Bước 2/4](#)

Bước 2: Khai báo thông tin học tập

Trước tiên, thí sinh điền thông tin về trường THPT đang theo học

LÊ KHÁNH LINH
CMND/CCCD: 001303009013
Mã hồ sơ: APD23300008

Quy trình đăng ký

- Bước 1: Khai báo thông tin cá nhân
- Bước 2: Thông tin học tập**
- Bước 3: Đăng ký nguyện vọng
- Bước 4: Rà soát và nộp hồ sơ

Đối tượng tham gia xét tuyển sớm theo các phương thức xét tuyển riêng của Học viện - Đợt 2.
Kết thúc nộp hồ sơ tuyển sinh: Còn 32 ngày 1 giờ 25 phút 53 giây (23.59 30/06/2023)

16:25 23/05/2023: Mở đăng ký trực tuyến
23:59 30/06/2023: Kết thúc nộp hồ sơ tuyển sinh
17:00 08/07/2023: Công bố kết quả tuyển sinh

Thông tin về trường THPT mà bạn theo học

Bạn có chuyển trường trong thời gian học tập THPT không? Không Có

* Chọn tỉnh/TP: Thành phố/Tỉnh
* Chọn quận/huyện: Quận/Huyện
* Tên trường: Tên trường

Mã tỉnh: Chưa chọn tỉnh
Mã trường: Chưa chọn trường

* Đối tượng ưu tiên: Chọn đối tượng
* Khu vực ưu tiên: Chưa chọn trường
* Năm tốt nghiệp: 2023

- Thí sinh điền thông tin về tỉnh/ TP, quận/ huyện, tên trường. Hệ thống sẽ tự điền các thông tin mã tỉnh và mã trường tương ứng

- Thông tin về đối tượng ưu tiên, sinh viên có thể tham khảo ở hướng dẫn

- Thí sinh điền năm tốt nghiệp

=> Thông tin về trường THPT đang học đã được hoàn thiện

Form khai báo kết quả học tập THPT:

Thí sinh chọn tổ hợp xét tuyển sau đó điền thông tin điểm các môn tương ứng với tổ hợp mình chọn

Kết quả học tập THPT

* Tổ hợp xét tuyển mong muốn

A01 (Toán học, Vật lý, Tiếng Anh) × chọn tổ hợp xét tuyển

Loại	Lớp 11		Lớp 12	
	Học kỳ 1	Học kỳ 2	Học kỳ 1	Học kỳ 2
Toán học	<input type="text" value="9"/>	<input type="text" value="9"/>	<input type="text" value="9"/>	<input type="text" value="9"/>
Vật lý	<input type="text" value="9"/>	<input type="text" value="9"/>	<input type="text" value="9"/>	<input type="text" value="9"/>
Tiếng Anh	<input type="text" value="9"/>	<input type="text" value="9"/>	<input type="text" value="9"/>	<input type="text" value="9"/>
Tổng kết	Không yêu cầu	Không yêu cầu	Không yêu cầu	Không yêu cầu
Hạnh kiểm	Không yêu cầu	Không yêu cầu	Không yêu cầu	Không yêu cầu

Thí sinh thực hiện upload các minh chứng kèm theo dưới dạng ảnh hoặc file pdf

Toán học	<input type="text" value="9"/>	<input type="text" value="9"/>	<input type="text" value="9"/>	<input type="text" value="9"/>
Vật lý	<input type="text" value="9"/>	<input type="text" value="9"/>	<input type="text" value="9"/>	<input type="text" value="9"/>
Tiếng Anh	<input type="text" value="9"/>	<input type="text" value="9"/>	<input type="text" value="9"/>	<input type="text" value="9"/>
Tổng kết	Không yêu cầu	Không yêu cầu	Không yêu cầu	Không yêu cầu
Hạnh kiểm	Không yêu cầu	Không yêu cầu	Không yêu cầu	Không yêu cầu

Minh chứng kèm theo

STT	Tên giấy tờ	Bắt buộc	File đính kèm
1	Hồ sơ Học bạ THPT	Có	<input type="button" value="Chọn tệp"/> 3.jpg
2	Ảnh chụp CMT/CCCD (sử dụng để đăng kí thi tốt nghiệp THPT)	Có	<input type="button" value="Chọn tệp"/> 4.jpg

Lưu ý:
- Tổng dung lượng tập tin tải lên không quá 20MB!

Sau khi điền đầy đủ thông tin và kiểm tra chắc chắn thông tin đã kê khai là chính xác, thí sinh chọn bước tiếp theo.

Toán học	<input type="text" value="9"/>	<input type="text" value="9"/>	<input type="text" value="9"/>	<input type="text" value="9"/>
Vật lý	<input type="text" value="9"/>	<input type="text" value="9"/>	<input type="text" value="9"/>	<input type="text" value="9"/>
Tiếng Anh	<input type="text" value="9"/>	<input type="text" value="9"/>	<input type="text" value="9"/>	<input type="text" value="9"/>
Tổng kết	Không yêu cầu	Không yêu cầu	Không yêu cầu	Không yêu cầu
Hành kiểm	Không yêu cầu	Không yêu cầu	Không yêu cầu	Không yêu cầu

Minh chứng kèm theo

STT	Tên giấy tờ	Bắt buộc	File đính kèm
1	Hồ sơ Học bạ THPT	Có	<input type="button" value="Chọn tệp"/> 3.jpg
2	Ảnh chụp CMT/CCCD (sử dụng để đăng kí thi tốt nghiệp THPT)	Có	<input type="button" value="Chọn tệp"/> 4.jpg

Lưu ý:
- Tổng dung lượng tập tin tải lên không quá 20MB!

* Nếu cần chỉnh sửa, thí sinh chọn quay lại bước trước để thực hiện chỉnh sửa.

Bước 3: Đăng ký nguyện vọng

Thêm nguyện vọng

– Bước 1: Màn hình đăng ký nguyện vọng hiển thị

LÊ KHÁNH LINH

CMND/CCCD: 001303009013
Mã hồ sơ: APD23300008

Đối tượng tham gia xét tuyển sớm theo các phương thức xét tuyển riêng của Học viện - Đợt 2.
Kết thúc nộp hồ sơ tuyển sinh: Còn 32 ngày 1 giờ 20 phút 36 giây (23:59 30/06/2023)

16:25 23/05/2023
Mở đăng ký trực tuyến

23:59 30/06/2023
Kết thúc nộp hồ sơ tuyển sinh

17:00 08/07/2023
Công bố kết quả tuyển sinh

Quy trình đăng ký

- Bước 1
Khai báo thông tin cá nhân
- Bước 2
Thông tin học tập
- Bước 3
Đăng ký nguyện vọng**
- Bước 4
Rà soát và nộp hồ sơ

Danh sách nguyện vọng

Lưu ý: Thí sinh có thể thay đổi thứ tự nguyện vọng bằng cách click vào nút mũi tên lên hoặc xuống ở cột thao tác đối với mỗi nguyện vọng. Nguyện vọng nếu không hợp lệ sẽ được tô màu đỏ, thí sinh vui lòng kiểm tra và chỉnh sửa lại nguyện vọng.

TT	Mã ngành	Tên ngành	Đối tượng xét tuyển	Tổ hợp	Điểm xét tuyển có ưu tiên	Chi tiết thành phần	Thao tác
Trống							

– Bước 2: Nhấn vào ô “Thêm nguyện vọng”.

LÊ KHÁNH LINH
 CMND/CCCD: 001303009013
 Mã hồ sơ: APD23300008

Đối tượng tham gia xét tuyển sớm theo các phương thức xét tuyển riêng của Học viện - Đợt 2,
 Kết thúc nộp hồ sơ tuyển sinh: Còn 32 ngày 1 giờ 20 phút 20 giây (23:59 30/06/2023)

16:25 23/05/2023
 Mở đăng ký trực tuyến

23:59 30/06/2023
 Kết thúc nộp hồ sơ tuyển sinh

17:00 08/07/2023
 Công bố kết quả tuyển sinh

Quy trình đăng ký

Bước 1
 Khai báo thông tin cá nhân

Bước 2
 Thông tin học tập

Bước 3
 Đăng ký nguyện vọng

Bước 4
 Rà soát và nộp hồ sơ

Danh sách nguyện vọng

Lưu ý: Thí sinh có thể thay đổi thứ tự nguyện vọng bằng cách click vào nút mũi tên lên hoặc xuống ở cột thao tác đối với mỗi nguyện vọng. Nguyện vọng nếu không hợp lệ sẽ được tô màu đỏ, thí sinh vui lòng kiểm tra và chỉnh sửa lại nguyện vọng.

+ Thêm nguyện vọng

TT	Mã ngành	Tên ngành	Đối tượng xét tuyển	Tổ hợp	Điểm xét tuyển có ưu tiên	Chi tiết thành phần	Thao tác
Trống							

– **Bước 3: Màn hình thêm mới hiển thị, thí sinh nhập nguyện vọng tương ứng**

LÊ KHÁNH LINH
 CMND/CCCD: 001303009013
 Mã hồ sơ: APD23200011

Đối tượng tham gia xét tuyển sớm theo các phương thức xét tuyển riêng của Học viện - Đợt 1,
 Kết thúc nộp hồ sơ tuyển sinh: Còn 32 ngày 1 giờ 20 phút 20 giây (23:59 30/06/2023)

16:25 23/05/2023
 Mở đăng ký trực tuyến

23:59 30/06/2023
 Kết thúc nộp hồ sơ tuyển sinh

17:00 08/07/2023
 Công bố kết quả tuyển sinh

Quy trình đăng ký

Bước 1
 Khai báo thông tin cá nhân

Bước 2
 Thông tin học tập

Bước 3
 Đăng ký nguyện vọng

Bước 4
 Rà soát và nộp hồ sơ

Thêm nguyện vọng

* Chọn đối tượng xét tuyển
 Thí sinh sử dụng chứng chỉ ngoại ngữ

* Chọn cơ sở đào tạo
 Học viện Chính sách và Phát triển (APD)

*** Chọn ngành xét tuyển**

Chọn ngành xét tuyển

- 7220201 - Ngành Ngôn ngữ Anh (A01,D01,D07,D09)
- 7340301 - Ngành Kế toán (A00,A01,D01,C01)
- 7380107 - Ngành Luật Kinh tế (C00,A01,D01,D09)
- 7310109 - Ngành Kinh tế số (A00,A01,D01,C01)
- 7340201 - Ngành Tài chính – Ngân hàng (A00,A01,D01,D07)
- 7340201_1 - Ngành Tài chính – Ngân hàng (Chất lượng cao) (A00,A01,D01,D07)
- 7310106_1 - Ngành Kinh tế quốc tế (Chất lượng cao) (A00,A01,D01,D07)
- 7310205 - Ngành Quản lý Nhà nước (A01,D01,D09,C00)

– **Sau đó ấn Lưu**

LÊ KHÁNH LINH
 CMND/CCCD: 001303009013
 Mã hồ sơ: APD23200011

Đối tượng tham gia xét tuyển sớm theo các phương thức xét tuyển riêng của Học viện - Đợt 1,
 Kết thúc nộp hồ sơ tuyển sinh: Còn 32 ngày 1 giờ 20 phút 20 giây (23:59 30/06/2023)

16:25 23/05/2023
 Mở đăng ký trực tuyến

23:59 30/06/2023
 Kết thúc nộp hồ sơ tuyển sinh

17:00 08/07/2023
 Công bố kết quả tuyển sinh

Quy trình đăng ký

Bước 1
 Khai báo thông tin cá nhân

Bước 2
 Thông tin học tập

Bước 3
 Đăng ký nguyện vọng

Bước 4
 Rà soát và nộp hồ sơ

Thêm nguyện vọng

* Chọn đối tượng xét tuyển
 Thí sinh sử dụng chứng chỉ ngoại ngữ

* Chọn cơ sở đào tạo
 Học viện Chính sách và Phát triển (APD)

* Chọn ngành xét tuyển
 7220201 - Ngành Ngôn ngữ Anh (A01,D01,D07,D09)

+ Lưu X Đóng

Thí sinh có thể thay đổi thứ tự nguyện vọng bằng cách click vào nút mũi tên lên hoặc xuống ở cột thao tác đối với mỗi nguyện vọng













Đối tượng tham gia xét tuyển sớm theo các phương thức xét tuyển riêng của Học viện - Đợt 1,
Kết thúc nộp hồ sơ tuyển sinh: Còn 32 ngày 0 giờ 7 phút 17 giây (23:59 30/06/2023)

16:25 23/05/2023 Mở đăng ký trực tuyển
23:59 30/06/2023 Kết thúc nộp hồ sơ tuyển sinh
17:00 08/07/2023 Công bố kết quả tuyển sinh

Danh sách nguyện vọng


Lưu ý: Thí sinh có thể thay đổi thứ tự nguyện vọng bằng cách click vào nút mũi tên lên hoặc xuống ở cột thao tác đối với mỗi nguyện vọng. Nguyện vọng nếu không hợp lệ sẽ được tô màu đỏ, thí sinh vui lòng kiểm tra và chỉnh sửa lại nguyện vọng.

+ Thêm nguyện vọng

TT	Mã ngành	Tên ngành	Đối tượng xét tuyển	Điểm xét tuyển có ưu tiên	Chi tiết thành phần	Thao tác
1	7220201	Ngành Ngôn ngữ Anh	Thí sinh sử dụng chứng chỉ ngoại ngữ	30	Quy đổi điểm chứng chỉ ngoại ngữ: 30	   
2	7380107	Ngành Luật Kinh tế	Thí sinh sử dụng chứng chỉ ngoại ngữ	30	Quy đổi điểm chứng chỉ ngoại ngữ: 30	   
3	7310109	Ngành Kinh tế số	Thí sinh sử dụng chứng chỉ ngoại ngữ	30	Quy đổi điểm chứng chỉ ngoại ngữ: 30	   

Các bước thực hiện tương tự nếu sinh viên muốn thêm nguyện vọng khác. Sinh viên chỉ được chọn tối đa 5 nguyện vọng

Chỉnh sửa nguyện vọng

- Bước 1: Thí sinh chọn biểu tượng  ở cuối hàng nguyện vọng mình muốn chỉnh sửa













Đối tượng tham gia xét tuyển sớm theo các phương thức xét tuyển riêng của Học viện - Đợt 1,
Kết thúc nộp hồ sơ tuyển sinh: Còn 32 ngày 0 giờ 6 phút 35 giây (23:59 30/06/2023)

16:25 23/05/2023 Mở đăng ký trực tuyển
23:59 30/06/2023 Kết thúc nộp hồ sơ tuyển sinh
17:00 08/07/2023 Công bố kết quả tuyển sinh

Danh sách nguyện vọng

Lưu ý: Thí sinh có thể thay đổi thứ tự nguyện vọng bằng cách click vào nút mũi tên lên hoặc xuống ở cột thao tác đối với mỗi nguyện vọng. Nguyện vọng nếu không hợp lệ sẽ được tô màu đỏ, thí sinh vui lòng kiểm tra và chỉnh sửa lại nguyện vọng.

+ Thêm nguyện vọng

TT	Mã ngành	Tên ngành	Đối tượng xét tuyển	Điểm xét tuyển có ưu tiên	Chi tiết thành phần	Thao tác
1	7220201	Ngành Ngôn ngữ Anh	Thí sinh sử dụng chứng chỉ ngoại ngữ	30	Quy đổi điểm chứng chỉ ngoại ngữ: 30	   
2	7380107	Ngành Luật Kinh tế	Thí sinh sử dụng chứng chỉ ngoại ngữ	30	Quy đổi điểm chứng chỉ ngoại ngữ: 30	   
3	7310109	Ngành Kinh tế số	Thí sinh sử dụng chứng chỉ ngoại ngữ	30	Quy đổi điểm chứng chỉ ngoại ngữ: 30	   

- Bước 2: Màn hình chỉnh sửa hiển thị. Người dùng chỉnh sửa nội dung, sau đó ấn “Lưu”

Chỉnh sửa nguyện vọng

✕

*** Chọn đối tượng xét tuyển**

Thí sinh sử dụng chứng chỉ ngoại ngữ

*** Chọn cơ sở đào tạo**

Học viện Chính sách và Phát triển (APD)

*** Chọn ngành xét tuyển**

7220201 - Ngành Ngôn ngữ Anh (A01,D01,D07,D09)

+ Lưu

✕ Đóng

=> Chỉnh sửa nguyện vọng thành công

Xóa nguyện vọng

– Bước 1: Thí sinh chọn biểu tượng  ở cuối hàng nguyện vọng mình muốn xóa

Đối tượng tham gia xét tuyển sớm theo các phương thức xét tuyển riêng của Học viện - Đợt 1,
Kết thúc nộp hồ sơ tuyển sinh: Còn 32 ngày 0 giờ 5 phút 30 giây (23:59 30/06/2023)

16:25 23/05/2023

Mở đăng ký trực
tuyển

23:59 30/06/2023









Kết thúc nộp hồ sơ
tuyển sinh

17:00 08/07/2023

Công bố kết quả
tuyển sinh

Danh sách nguyện vọng

Lưu ý: Thí sinh có thể thay đổi thứ tự nguyện vọng bằng cách click vào nút mũi tên lên hoặc xuống ở cột thao tác đối với mỗi nguyện vọng. Nguyện vọng nếu không hợp lệ sẽ được tô màu đỏ, thí sinh vui lòng kiểm tra và chỉnh sửa lại nguyện vọng.

TT	Mã ngành	Tên ngành	Đối tượng xét tuyển	Điểm xét tuyển có ưu tiên	Chi tiết thành phần	Thao tác
1	7220201	Ngành Ngôn ngữ Anh	Thí sinh sử dụng chứng chỉ ngoại ngữ	30	Quy đổi điểm chứng chỉ ngoại ngữ: 30	   
2	7380107	Ngành Luật Kinh tế	Thí sinh sử dụng chứng chỉ ngoại ngữ	30	Quy đổi điểm chứng chỉ ngoại ngữ: 30	   

– Bước 2: Chọn **Có** để thực hiện xóa nguyện vọng

Đối tượng tham gia xét tuyển sớm theo các phương thức xét tuyển riêng của Học viện - Đợt 1.
Kết thúc nộp hồ sơ tuyển sinh: Còn 32 ngày 0 giờ 5 phút 9 giây (23:59 30/06/2023)

16:25 23/05/2023 Mở đăng ký trực tuyển
23:59 30/06/2023 Kết thúc nộp hồ sơ tuyển sinh
17:00 08/07/2023 Công bố kết quả tuyển sinh

Danh sách nguyện vọng

Lưu ý: Thí sinh có thể thay đổi thứ tự nguyện vọng bằng cách click vào nút mũi tên lên hoặc xuống ở cột thao tác đối với mỗi nguyện vọng. Nguyện vọng nếu không hợp lệ sẽ được tô màu đỏ, thí sinh vui lòng kiểm tra và chỉnh sửa lại nguyện vọng.

+ Thêm nguyện vọng

TT	Mã ngành	Tên ngành	Đối tượng xét tuyển	Điểm xét tuyển có ưu tiên	Chi tiết thành phần	
1	7220201	Ngành Ngôn ngữ Anh	Thí sinh sử dụng chứng chỉ ngoại ngữ	30	Quy đổi điểm chứng chỉ ngoại ngữ: 30	<input type="checkbox"/> Không <input checked="" type="checkbox"/> Có
2	7380107	Ngành Luật Kinh tế	Thí sinh sử dụng chứng chỉ ngoại ngữ	30	Quy đổi điểm chứng chỉ ngoại ngữ: 30	<input type="checkbox"/> Không <input checked="" type="checkbox"/> Có

=> Nguyện vọng được xóa thành công

Bước 4: Rà soát và nộp hồ sơ

Xem trước hồ sơ:

- Màn hình hiển thị tổng quan phiếu đăng ký xét tuyển mà thí sinh vừa tạo..

LÊ KHÁNH LINH
CMND/CCCD: 001303009013
Mã hồ sơ: APD23200011

Quy trình đăng ký

- Bước 1: Khai báo thông tin cá nhân
- Bước 2: Thông tin học tập
- Bước 3: Đăng ký nguyện vọng
- Bước 4: Rà soát và nộp hồ sơ**

Đối tượng tham gia xét tuyển sớm theo các phương thức xét tuyển riêng của Học viện - Đợt 1.
Kết thúc nộp hồ sơ tuyển sinh: Còn 32 ngày 0 giờ 3 phút 57 giây (23:59 30/06/2023)

16:25 23/05/2023 Mở đăng ký trực tuyển
23:59 30/06/2023 Kết thúc nộp hồ sơ tuyển sinh
17:00 08/07/2023 Công bố kết quả tuyển sinh

PHIẾU ĐĂNG KÝ XÉT TUYỂN ĐẠI HỌC HỆ ĐẠI HỌC CHÍNH QUY NĂM 2023

A. THÔNG TIN THÍ SINH:

1. Họ và tên: LÊ KHÁNH LINH
2. Giới tính: Nữ
3. Ngày sinh: 04/05/2023
4. Nơi sinh: Thành phố Hà Nội
5. CMND/CCCD: 001303009013
6. Hộ khẩu thường trú: HN, Thị trấn Tây Đằng, Huyện Ba Vì, Thành phố Hà Nội
7. Địa chỉ liên hệ: HN, Thị trấn Tây Đằng, Huyện Ba Vì, Thành phố Hà Nội
8. Số điện thoại: 0368223677
9. Email: [Redacted]
10. Dân tộc: Kinh

TRẠNG THÁI: CHƯA KHÓA

Lớp học	THPT	Mã tỉnh	Mã trường
Lớp 10	THPT Hải Á	19	052
Lớp 11	THPT Hải Á	19	052
Lớp 12	THPT Hải Á	19	052

Chỉnh sửa hồ sơ:

- Thí sinh chọn “Chỉnh sửa hồ sơ” thì sẽ hệ thống sẽ chuyển về giao diện **Bước 1** để thí sinh có thể thực hiện chỉnh sửa hồ sơ.

2	7310109	Ngành Kinh tế số	Thí sinh sử dụng chứng chỉ ngoại ngữ	30	Quy đổi điểm chứng chỉ ngoại ngữ: 30
3	7340301	Ngành Kế toán	Thí sinh sử dụng chứng chỉ ngoại ngữ	30	Quy đổi điểm chứng chỉ ngoại ngữ: 30
4	7340201_1	Ngành Tài chính - Ngân hàng (Chất lượng cao)	Thí sinh sử dụng chứng chỉ ngoại ngữ	30	Quy đổi điểm chứng chỉ ngoại ngữ: 30
5	7220201	Ngành Ngôn ngữ Anh	Thí sinh sử dụng chứng chỉ ngoại ngữ	30	Quy đổi điểm chứng chỉ ngoại ngữ: 30

3. Danh sách minh chứng kèm theo:

STT	Tên giấy tờ	File đính kèm
1	Hồ sơ Học bạ THPT	Xem tập tin 1
2	Ảnh chụp CMT/CCCD (sử dụng để đăng kí thi tốt nghiệp THPT)	Xem tập tin 1

[✎ Chỉnh sửa hồ sơ](#) [🔒 Khóa hồ sơ](#)

Khóa hồ sơ:

Lưu ý : Thí sinh chưa bắt buộc Khóa hồ sơ ngay lập tức mà có thể thực hiện cập nhật thông tin hồ sơ, thay đổi nguyện vọng đăng kí xét tuyển và Khóa hồ sơ trước hạn

- **Bước 1:** Sau khi đã chắc chắn các thông tin trên hồ sơ là chính xác. Thí sinh chọn vào button **Khóa hồ sơ**

2	7310109	Ngành Kinh tế số	Thí sinh sử dụng chứng chỉ ngoại ngữ	30	Quy đổi điểm chứng chỉ ngoại ngữ: 30
3	7340301	Ngành Kế toán	Thí sinh sử dụng chứng chỉ ngoại ngữ	30	Quy đổi điểm chứng chỉ ngoại ngữ: 30
4	7340201_1	Ngành Tài chính - Ngân hàng (Chất lượng cao)	Thí sinh sử dụng chứng chỉ ngoại ngữ	30	Quy đổi điểm chứng chỉ ngoại ngữ: 30
5	7220201	Ngành Ngôn ngữ Anh	Thí sinh sử dụng chứng chỉ ngoại ngữ	30	Quy đổi điểm chứng chỉ ngoại ngữ: 30

3. Danh sách minh chứng kèm theo:

STT	Tên giấy tờ	File đính kèm
1	Hồ sơ Học bạ THPT	Xem tập tin 1
2	Ảnh chụp CMT/CCCD (sử dụng để đăng kí thi tốt nghiệp THPT)	Xem tập tin 1

[✎ Chỉnh sửa hồ sơ](#) [🔒 Khóa hồ sơ](#)

Sau đó xác nhận **Xác nhận** để thực hiện khóa hồ sơ

2. Danh sách nguyện vọng:

TT	Mã ngành	Tổ hợp	Điểm xét tuyển có ưu tiên	Chi tiết thành phần
1	7380107		30	Quy đổi điểm chứng chỉ ngoại ngữ: 30
2	7310109		30	Quy đổi điểm chứng chỉ ngoại ngữ: 30
3	7340301		30	Quy đổi điểm chứng chỉ ngoại ngữ: 30
4	7340201_1	Ngành Tài chính - Ngân hàng (Chất lượng cao)	30	Quy đổi điểm chứng chỉ ngoại ngữ: 30
5	7220201	Ngành Ngôn ngữ Anh	30	Quy đổi điểm chứng chỉ ngoại ngữ: 30

Khóa hồ sơ

Bạn sẽ không thể chỉnh sửa lại hồ sơ sau khi khóa, bạn có chắc chắn muốn khóa hồ sơ?

Lưu ý: Thí sinh chưa bắt buộc Khóa hồ sơ ngay lập tức mà có thể thực hiện cập nhật thông tin hồ sơ, thay đổi nguyện vọng đăng kí xét tuyển theo kết quả học tập sau khi đã có điểm TBC của lớp 12 và Khóa hồ sơ trước hạn 23:59 30/06/2023

Xác nhận
Hủy

=> Khóa hồ sơ thành công

Đăng ký xét tuyển | Kết quả xét tuyển New | Nhập học | Thanh toán | Khóa hồ sơ thành công

LÊ KHÁNH LINH

CMND/CCCD: 001303009013
Mã hồ sơ: APD23200011

Quy trình đăng ký


- ✓ Bước 1: Khai báo thông tin cá nhân
- ✓ Bước 2: Thông tin học tập
- ✓ Bước 3: Đăng ký nguyện vọng
- 4 Bước 4: Rà soát và nộp hồ sơ

Đối tượng tham gia xét tuyển sớm theo các phương thức xét tuyển riêng của Học viện - Đợt 1.
Kết thúc nộp hồ sơ tuyển sinh: Còn 32 ngày 0 giờ 1 phút 7 giây (23:59 30/06/2023)

16:25 23/05/2023: Mở đăng ký trực tuyến

23:59 30/06/2023: Kết thúc nộp hồ sơ tuyển sinh

17:00 08/07/2023: Công bố kết quả tuyển sinh



Bạn đã nộp hồ sơ

Trạng thái thanh toán: Chưa thanh toán đủ

Thí sinh xem thông tin thanh toán và thực hiện thanh toán theo hướng dẫn

Xem hồ sơ đã nộp
In phiếu
Mở khóa hồ sơ
Xem thông tin thanh toán

Lưu ý: Sau khi Khóa và nộp hồ sơ, thí sinh được phép mở khóa hồ sơ để chỉnh sửa lại thông tin hồ sơ đã khai báo.

Thanh toán


- Sau khi thực hiện khóa hồ sơ, thí sinh chọn **Xem thông tin thanh toán** để thực hiện thanh toán lệ phí xét tuyển

Đối tượng tham gia xét tuyển sớm theo các phương thức xét tuyển riêng của Học viện - Đợt 1.
 Kết thúc nộp hồ sơ tuyển sinh: Còn 31 ngày 22 giờ 57 phút 31 giây (23:59 30/06/2023)

16:26 23/06/2023
Mở đăng ký trực tuyển

23:59 30/06/2023
Kết thúc nộp hồ sơ tuyển sinh

17:00 08/07/2023
Công bố kết quả tuyển sinh



Bạn đã nộp hồ sơ

Trạng thái thanh toán: **Chưa thanh toán đủ**

Thí sinh xem thông tin thanh toán và thực hiện thanh toán theo hướng dẫn

Xem hồ sơ đã nộp | In phiếu | Mở khóa hồ sơ | Xem thông tin thanh toán

- Thí sinh nộp tiền lệ phí theo hướng dẫn trên màn hình.
- Thí sinh có thể thao khảo mẫu hướng dẫn thanh toán chi tiết đính kèm ở hướng dẫn trên màn hình
- **Lưu ý:** Sinh viên vui lòng thanh toán chính xác số tiền yêu cầu (không làm tròn) để hệ thống ghi nhận giao dịch là hợp lệ

Trang thái: Chưa thanh toán đủ

Số tiền phải nộp	25,000 đ
Số tiền đã nộp	0 đ
Số tiền còn lại phải nộp	25,000 đ
Số tiền thanh toán thừa	0 đ

Chi tiết | Lịch sử thanh toán



STT	Danh mục	Số tiền
1	Đợt 1 tuyển sinh Đại học hệ Chính quy	25,000 đồng
Tổng		25,000 đồng

THÍ SINH CÓ THỂ SỬ DỤNG PHƯƠNG THỨC THANH TOÁN QUA MÃ ĐỊNH DANH HOẶC MÃ QR

Hướng dẫn thanh toán:
 - Mã thanh toán (mã định danh) là: 1VCS010517894
 - Thí sinh có thể tham khảo hướng dẫn thanh toán chi tiết tại [đây](#)

Lưu ý: Thí sinh vui lòng thanh toán chính xác số tiền yêu cầu (không làm tròn) để hệ thống ghi nhận giao dịch là hợp lệ

Mã thanh toán QR liên ngân hàng:

napas 24/7 | VietinBank

LE KHANH LINH
 1VCS010517894
 Số tiền: 25,000 VND

Thí sinh quét mã QR bằng Ứng dụng ngân hàng để thanh toán

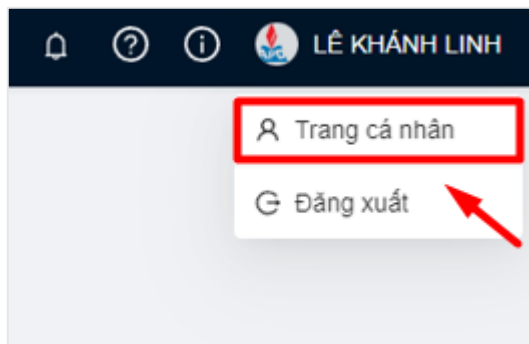
II. CÁC CHỨC NĂNG KHÁC

Thí sinh có thể thực hiện thao tác tại mục Trang cá nhân

- Cập nhật thông tin cá nhân
- Đổi mật khẩu

1. Cập nhật thông tin cá nhân

- Người dùng chọn mục **Trang cá nhân** ở góc bên phải màn hình



- Thí sinh chọn tab **Thông tin cá nhân**
- Thí sinh điền thông tin cá nhân, sau đó click vào **Lưu** để cập nhật thông tin cá nhân ở bước khai báo hồ sơ.

Thông tin cá nhân Đổi mật khẩu

* Số CMND/CCCD

* Ngày cấp

* Nơi cấp

* Họ đệm * Tên

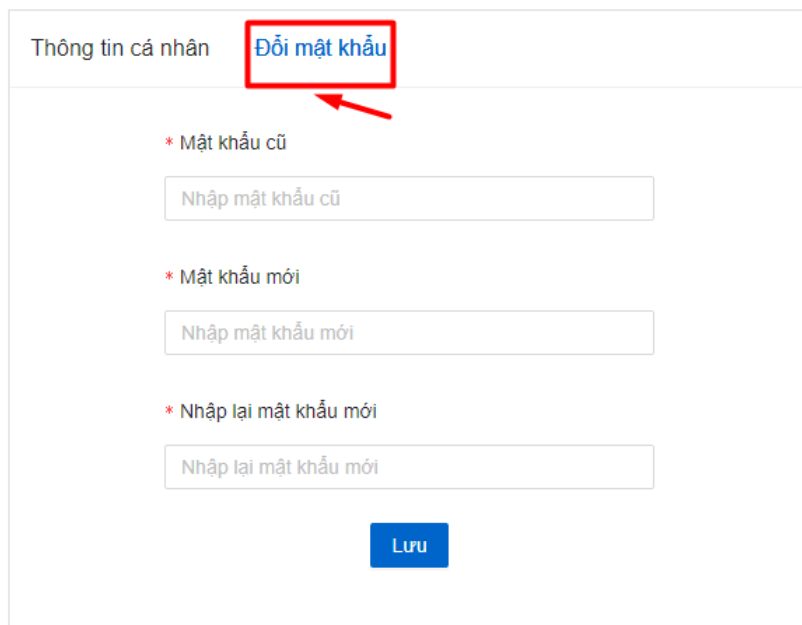
* Ngày sinh

* Email

Lưu

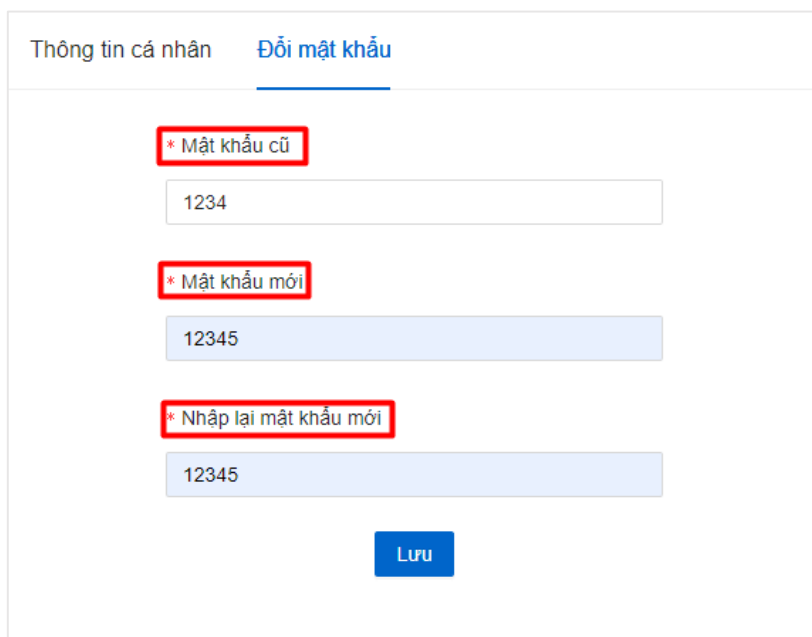
2. Đổi mật khẩu

- Bước 1: Thí sinh chọn tab **Đổi mật khẩu**
Màn hình đổi mật khẩu hiển thị



The screenshot shows a web interface with a navigation bar containing 'Thông tin cá nhân' and 'Đổi mật khẩu'. The 'Đổi mật khẩu' tab is highlighted with a red box and a red arrow. Below the navigation bar, there are three input fields, each with a red asterisk and a label: '* Mật khẩu cũ' (with 'Nhập mật khẩu cũ' below it), '* Mật khẩu mới' (with 'Nhập mật khẩu mới' below it), and '* Nhập lại mật khẩu mới' (with 'Nhập lại mật khẩu mới' below it). At the bottom center, there is a blue button labeled 'Lưu'.

- Bước 2: Nhập thông tin mật khẩu cũ, mật khẩu mới, nhập lại mật khẩu mới



The screenshot shows the same web interface as above, but with sample data entered into the input fields. The labels '* Mật khẩu cũ', '* Mật khẩu mới', and '* Nhập lại mật khẩu mới' are highlighted with red boxes. The input fields contain the values '1234', '12345', and '12345' respectively. The blue 'Lưu' button is still visible at the bottom.

**Lưu ý: Thông tin mật khẩu cũ phải trùng với mật khẩu cũ đã đặt
Mật khẩu mới và xác nhận mật khẩu mới phải trùng khớp**

- Bước 3: Ấn **Lưu** để thực hiện đổi mật khẩu

Thông tin cá nhân **Đổi mật khẩu**

* Mật khẩu cũ

* Mật khẩu mới

* Nhập lại mật khẩu mới

Lưu

⇒ Đổi mật khẩu thành công, thí sinh đăng nhập bằng mật khẩu mới

Kết quả xét tuyển **New** | Nhập học | Thanh toán | **Đổi mật khẩu thành công**

Thông tin cá nhân **Đổi mật khẩu**

LL

LINH
linhmit03+04@gmail.com

Thí sinh
LINH
04/05/2023
♀ Nữ
linhmit03+04@gmail.com

* Mật khẩu cũ

* Mật khẩu mới

* Nhập lại mật khẩu mới

Lưu

Mọi thắc mắc chuyên viên vui lòng liên hệ liên hệ:

1. Hòm thư: quanlydaotao@apd.edu.vn
2. Hotline: [0523333599](tel:0523333599) hoặc [0523333588](tel:0523333588)
3. Zalo: [0523333588](tel:0523333588)