

BỘ KẾ HOẠCH VÀ ĐẦU TƯ
HỌC VIỆN CHÍNH SÁCH VÀ PHÁT TRIỂN



HƯỚNG DẪN LÀM THỦ TỤC
NHẬP HỌC TRỰC TUYẾN
(Hướng dẫn dành cho Thí sinh)

Hà Nội, 2024

1. NHẬP HỌC TRỰC TUYẾN (ONLINE)

1.1. Đăng nhập

- Thí sinh truy cập hệ thống xét tuyển trực tuyến của Học viện tại địa chỉ

<https://dkxt.apd.edu.vn/>

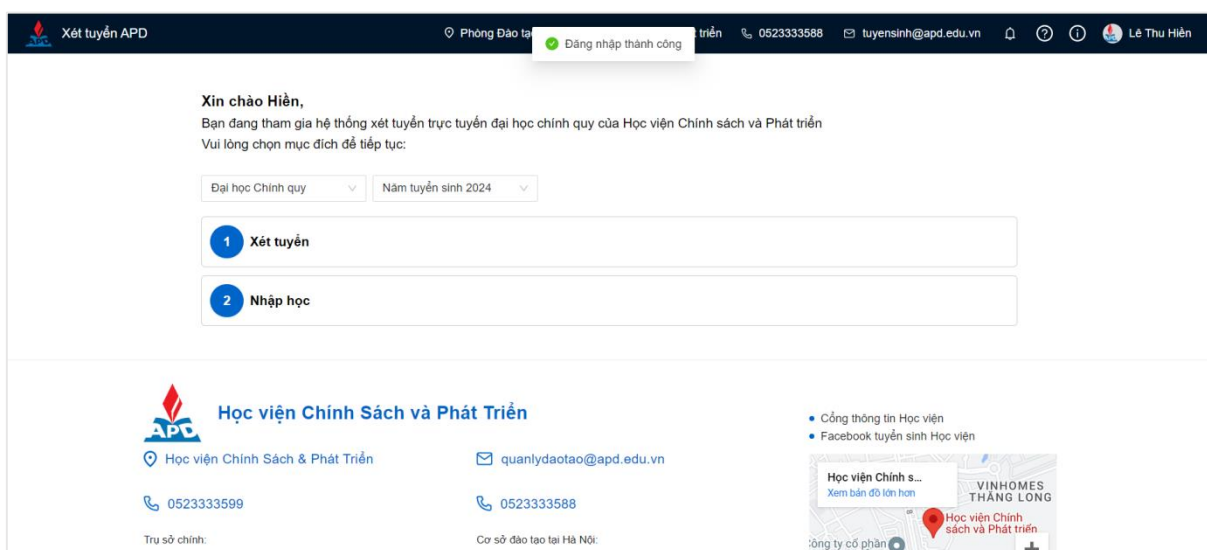


- Thí sinh đăng nhập tài khoản bằng:

- + Tài khoản là CMND/CCCD của thí sinh (số CMND/CCCD đã sử dụng trên hệ thống tuyển sinh của Bộ Giáo dục & Đào tạo);

- + Mật khẩu mặc định là CMND/CCCD của thí sinh (số CMND/CCCD đã sử dụng trên hệ thống tuyển sinh của Bộ Giáo dục & Đào tạo).

- Đăng nhập thành công, màn hình hiển thị trang chủ



Mọi thông tin chi tiết vui lòng gửi vào hòm thư quanlydaotao@apd.edu.vn

1.2. Bước 1: Khai Lý lịch sinh viên

- Bước 1: Thí sinh chọn **Bước 1: Lý lịch sinh viên**

Thí sinh chọn thực hiện khai báo sơ yếu lý lịch

The screenshot shows the APD admission portal interface. On the left, a sidebar titled 'Quy trình nhập học' (Admission Process) lists three steps: 'Bước 1: Lý lịch sinh viên' (Step 1: Student Record), 'Bước 2: Hướng dẫn thủ tục nhập học' (Step 2: Admission procedure guidance), and 'Bước 3: Rà soát và nộp hồ sơ' (Step 3: Review and submit documents). Step 1 is highlighted with a red box and a red arrow. The main content area displays the 'Đợt nhập học năm học 2024 - 2025' (2024-2025 academic year admission round) and the 'Ngày kết thúc nhập học' (Admission deadline) as 18:00 28/08/2024. Below this, there are two sections: 'Thông tin cơ bản' (Basic Information) and 'Thông tin bổ sung' (Additional Information). The 'Thông tin cơ bản' section includes fields for 'Họ đệm' (Surname), 'Tên' (Name), 'Số CMND/CCCD' (ID Number), 'Ngày cấp' (Issue Date), 'Nơi cấp' (Issue Location), 'Email', and 'Số điện thoại' (Phone Number). The 'Thông tin bổ sung' section includes fields for 'Ngày sinh' (Date of Birth), 'Giới tính' (Gender), 'Dân tộc' (Ethnicity), 'Số thẻ BHYT' (Health Insurance Card Number), 'Quốc tịch' (Nationality), 'Tôn giáo' (Religion), 'Nơi sinh' (Place of Birth), and 'Hộ khẩu thường trú' (Permanent Residence) with sub-fields for 'Thành phố/Tỉnh' (City/Province), 'Quận/Huyện' (District/City), and 'Xã/Phường' (Commune/Ward).

- Bước 2: Thí sinh thực hiện khai báo các thông tin cá nhân

Lưu ý: Khai báo đầy đủ các trường thông tin bắt buộc ()*

This is a close-up view of the registration form. The 'Thông tin cơ bản' (Basic Information) section is highlighted with a red box. It contains the following fields: 'Họ đệm' (Surname) with the value 'Lê Thu', 'Tên' (Name) with the value 'Hiền', 'Số CMND/CCCD' (ID Number) with a masked input field, and 'Ngày cấp' (Issue Date) with a date picker set to 'Ngày cấp DD/MM/YYYY'. Below these are 'Nơi cấp' (Issue Location) with a dropdown menu, 'Email', and 'Số điện thoại' (Phone Number). The 'Thông tin bổ sung' (Additional Information) section is also visible, containing fields for 'Ngày sinh' (Date of Birth) set to '04/09/2006', 'Giới tính' (Gender) set to 'Nữ', 'Dân tộc' (Ethnicity) set to 'Kinh', 'Số thẻ BHYT' (Health Insurance Card Number) with a masked input field, 'Quốc tịch' (Nationality) set to 'Việt Nam', 'Tôn giáo' (Religion) set to 'Không', 'Nơi sinh' (Place of Birth) set to 'Trong nước', and 'Hộ khẩu thường trú' (Permanent Residence) with sub-fields for 'Thành phố/Tỉnh' (City/Province), 'Quận/Huyện' (District/City), and 'Xã/Phường' (Commune/Ward). A 'Địa chỉ cụ thể' (Specific Address) field is also present at the bottom.

- Bước 3: Thí sinh bắt buộc khai báo thông tin ít nhất 1 thành viên trong gia đình

Thí sinh chọn nút **Thêm mới**

Mọi thông tin chi tiết vui lòng gửi vào hòm thư quanlydaotao@apd.edu.vn

Thông tin liên hệ

* Tên người liên hệ: Nguyễn Hưng * SĐT người liên hệ: 0835112001

* Địa chỉ liên hệ: Thành phố Cần Thơ, Huyện Cờ Đỏ, Thị trấn Cờ Đỏ
Khu HC 15, Phường Liên Bảo, Thành phố Vĩnh Yên, Tỉnh Vĩnh Phúc

Thông tin gia đình

Thêm mới

Quan hệ	Họ đệm	Tên	Năm sinh	Nghề nghiệp	Số điện thoại	Email	Thao tác
Bố	Nguyễn	Hưng	2022	Nhân viên	0835112002		

→ Bước 2/4

- Thí sinh thực hiện khai báo thông tin thành viên gia đình sau đó ấn nút **Lưu**

Thêm mới ×

* Quan hệ: * Năm sinh:

* Họ đệm: * Tên:

* Nghề nghiệp:

* Số điện thoại: Email:

Cơ quan công tác:

* Quốc tịch: Số thẻ BHYT:

Dân tộc: Tôn giáo:

* Hộ khẩu thường trú: Thành phố Cần Thơ, Huyện Cờ Đỏ, Thị trấn Cờ Đỏ

* Địa chỉ liên hệ: Thành phố Cần Thơ, Huyện Cờ Đỏ, Thị trấn Cờ Đỏ

* Hoạt động chính trị xã hội:

Lưu **Đóng**

Mọi thông tin chi tiết vui lòng gửi vào hòm thư quanlydaotao@apd.edu.vn

- Bước 4: Sau khi thực hiện khai báo đầy đủ các trường thông tin (*) bắt buộc, thí sinh ấn nút **Bước 2/4** để lưu thông tin khai báo ở **Bước 1** và chuyển sang bước khai báo tiếp theo

Thông tin liên hệ

* Tên người liên hệ: Nguyễn Hưng * SDT người liên hệ: 0835112001

* Địa chỉ liên hệ: Thành phố Cần Thơ, Huyện Cờ Đỏ, Thị trấn Cờ Đỏ
Khu HC 15, Phường Liên Bảo, Thành phố Vĩnh Yên, Tỉnh Vĩnh Phúc

Thông tin gia đình

[Thêm mới](#)

Quan hệ	Họ đệm	Tên	Năm sinh	Nghề nghiệp	Số điện thoại	Email	Thao tác
Bố	Nguyễn	Hưng	2022	Nhân viên	0835112002		Chỉnh sửa Xóa

[→ Bước 2/4](#)

1.3. Bước 2: Hướng dẫn thủ tục nhập học

- Bước 1: Sau khi khai báo thông tin lý lịch, thí sinh chuyển sang **Bước 2: Hướng dẫn thủ tục nhập học**

Lê Thu Hiền
CMND/CCCD: 038306015436
Mã hồ sơ: APD2450002

Quy trình nhập học

- Bước 1: Lý lịch sinh viên
- Bước 2: Hướng dẫn thủ tục nhập học**
- Bước 3: Rà soát và nộp hồ sơ

Đợt nhập học năm học 2024 - 2025
Ngày kết thúc nhập học: Còn 6 ngày 23 giờ 49 phút 15 giây (18.00 28/08/2024)

11:00 21/08/2024 Ngày bắt đầu nhập học

18:00 28/08/2024 Ngày kết thúc nhập học

Thông tin chung

1. Thời gian nhập học: 07:00 T5 05/09/2024 - 18:00 T5 05/09/2024
2. Địa điểm: Học viện Chính sách và Phát triển

Danh sách giấy tờ cần nộp

STT	Tên giấy tờ	Số lượng	Bắt buộc	Ghi chú	File đính kèm
1	Ảnh chụp giấy chứng nhận Tốt nghiệp THPT năm 2024 hoặc bằng Tốt nghiệp THPT trước năm 2024 hoặc tương đương	1	Có		Chọn tệp
2	Ảnh chụp Học bạ THPT (bản gốc hoặc bản sao công chứng)	1	Có		Chọn tệp
3	Ảnh chụp Giấy khai sinh	1	Có		Chọn tệp
4	Ảnh chụp các giấy tờ pháp lý để xác nhận đối tượng ưu tiên (nếu có)	1	Không		Chọn tệp
5	Ảnh chụp thẻ căn cước công dân	1	Có		Chọn tệp
6	Ảnh chụp thẻ BHYT năm 2024 (nếu có)	1	Không		Chọn tệp

- Bước 2: Thí sinh theo dõi được các thông tin của thủ tục nhập học

+ Thông tin chung

+ Danh sách giấy tờ cần nộp: Thí sinh thực hiện upload ảnh chụp hoặc ảnh scan của từng loại giấy tờ yêu cầu gửi ảnh vào phần tải tệp ở cuối hàng tương ứng

Mọi thông tin chi tiết vui lòng gửi vào hòm thư quanlydaotao@apd.edu.vn

Đợt nhập học năm học 2024 - 2025,
Ngày kết thúc nhập học: Còn 6 ngày 23 giờ 47 phút 19 giây (18:00 28/08/2024)

11:00 21/08/2024 Ngày bắt đầu nhập học

18:00 28/08/2024 Ngày kết thúc nhập học

Thông tin chung

1. Thời gian nhập học: 07:00 T5 05/09/2024 - 18:00 T5 05/09/2024
2. Địa điểm: Học viện Chính sách và Phát triển

Danh sách giấy tờ cần nộp

STT	Tên giấy tờ	Số lượng	Bắt buộc	Ghi chú	File đính kèm
1	Ảnh chụp giấy chứng nhận Tốt nghiệp THPT năm 2024 hoặc bằng Tốt nghiệp THPT trước năm 2024 hoặc tương đương	1	Có		upload file giấy tờ cần nộp ↓ Chọn tệp
2	Ảnh chụp Học bạ THPT (bản gốc hoặc bản sao công chứng)	1	Có		↓ Chọn tệp
3	Ảnh chụp Giấy khai sinh	1	Có		↓ Chọn tệp
4	Ảnh chụp các giấy tờ pháp lý để xác nhận đối tượng ưu tiên (nếu có)	1	Không		↓ Chọn tệp
5	Ảnh chụp thẻ căn cước công dân	1	Có		↓ Chọn tệp
6	Ảnh chụp thẻ BHYT năm 2024 (nếu có)	1	Không		↓ Chọn tệp

- Danh sách kinh phí cần nộp

+ Ở bảng **Các khoản lệ phí cần nộp**, ngoài những loại lệ phí **bắt buộc** đã được hệ thống **tự động tích chọn** thì những lệ phí **chưa được tích chọn** là **không bắt buộc**, thí sinh có thể tích chọn hoặc không tùy vào nhu cầu sử dụng.

+ Sau khi lựa chọn xong các khoản lệ phí, hàng cuối cùng của bảng sẽ thể hiện tổng số tiền mà thí sinh cần nộp khi nhập học.

Danh sách kinh phí cần nộp

STT	Tên kinh phí	Mức giá	Bắt buộc	Đồng ý
1	Học phí (tạm thu) học kỳ I năm học 2024 - 2025		Có	<input checked="" type="checkbox"/>
2	Bảo hiểm Y tế bắt buộc (15 tháng)		Có	<input checked="" type="checkbox"/>
3	Đoàn phí (4 năm)		Có	<input checked="" type="checkbox"/>
4	Lệ phí làm thẻ sinh viên		Có	<input checked="" type="checkbox"/>
5	Phí khác		Có	<input checked="" type="checkbox"/>
Tổng				

← Bước 1/4

→ Bước 3/4

1.4. Bước 3: Rà soát và khóa hồ sơ

- Bước 1: Sau khi khai báo đầy đủ các thông tin nhập học, thí sinh chọn **Bước 3: Rà soát và nộp hồ sơ**

Mọi thông tin chi tiết vui lòng gửi vào hòm thư quanlydaotao@apd.edu.vn

⇒ Thông tin hồ sơ nhập học của thí sinh hiển thị, người dùng thực hiện rà soát thông tin

PT Nguyễn Phúc Thu An
CMND/CCCD: 026304003237
Mã hồ sơ: APD0200002

Đợt nhập học năm học 2022-2023,
Ngày kết thúc nhập học: Còn 10 ngày 22 giờ 22 phút 54 giây (17.00 30/09/2022)

00:00 18/09/2022
Ngày bắt đầu nhập học

17:00 30/09/2022
Ngày kết thúc nhập học

Quy trình nhập học

Bước 1
Lý lịch sinh viên

Bước 2
Hướng dẫn thủ tục nhập học

Bước 3
Rà soát và nộp hồ sơ

HỒ SƠ NHẬP HỌC ĐẠI HỌC HỆ ĐẠI HỌC CHÍNH QUY NĂM 2022

A. THÔNG TIN THÍ SINH: [Xem hồ sơ gốc](#)

1. Họ và tên: Nguyễn Phúc Thu An	2. Giới tính: Nữ	3. Ngày sinh: 25/03/2004
4. Nơi sinh: Thành phố Cần Thơ	5. CMND/CCCD: [Mờ]	
6. Hộ khẩu thường trú: HN, Thị trấn Cờ Đỏ, Huyện Cờ Đỏ, Thành phố Cần Thơ		
7. Địa chỉ liên hệ: Khu HC 15, Phường Liên Bảo, Thành phố Vĩnh Yên, Tỉnh Vĩnh Phúc, Thị trấn Cờ Đỏ, Huyện Cờ Đỏ, Thành phố Cần Thơ		
8. Số điện thoại: 0835112002	9. Email: [Mờ]	10. Dân tộc: Kinh
11. Số thẻ BHYT:	12. Thành phần xuất thân:	13. Ngày vào Đoàn:
14. Ngày vào Đảng:	15. Facebook:	16. SBD thi THPT: 16000396
17. Xếp loại về học tập: Giỏi	18. Xếp loại về hạnh kiểm: Tốt	
19. Gia đình:		

- Bước 2: Thí sinh có thể thực hiện chỉnh sửa lại hồ sơ nếu có thông tin sai, thí sinh ấn nút **Chỉnh sửa hồ sơ**

⇒ Thí sinh được đưa quay trở về bước 1

2. Danh sách kinh phí cần nộp:

STT	Tên kinh phí	Mức giá	Bắt buộc	Đồng ý
1	Học phí học kỳ I năm học 2022 - 2023	[Mờ]	Có	<input checked="" type="checkbox"/>
2	Phí khám sức khỏe	[Mờ]	Có	<input checked="" type="checkbox"/>
3	Bảo hiểm Y tế bắt buộc (14 tháng)	[Mờ]	Có	<input checked="" type="checkbox"/>
4	Bảo hiểm tự nguyện (4 năm)	[Mờ]	Không	<input checked="" type="checkbox"/>
5	Đoàn phí (4 năm)	[Mờ]	Có	<input checked="" type="checkbox"/>
6	Lệ phí làm thẻ sinh viên	[Mờ]	Có	<input checked="" type="checkbox"/>
7	Khác	[Mờ]	Có	<input checked="" type="checkbox"/>
Tổng		[Mờ]		

3. Ghi chú chuyên viên: Không có

[Chỉnh sửa hồ sơ](#) [Khóa hồ sơ](#)

- Bước 3: Sau khi kiểm tra chắc chắn các thông tin hồ sơ, thí sinh chọn **Khóa hồ sơ** để gửi hồ sơ nhập học về nhà trường

Mọi thông tin chi tiết vui lòng gửi vào hòm thư quanlydaotao@apd.edu.vn

2. Danh sách kinh phí cần nộp:

STT	Tên kinh phí	Mức giá	Bắt buộc	Đồng ý
1	Học phí học kỳ I năm học 2022 - 2023		Có	<input checked="" type="checkbox"/>
2	Phí khám sức khỏe		Có	<input checked="" type="checkbox"/>
3	Bảo hiểm Y tế bắt buộc (14 tháng)		Có	<input checked="" type="checkbox"/>
4	Bảo hiểm tự nguyện (4 năm)		Không	<input checked="" type="checkbox"/>
5	Đoàn phí (4 năm)		Có	<input checked="" type="checkbox"/>
6	Lệ phí làm thẻ sinh viên		Có	<input checked="" type="checkbox"/>
7	Khác		Có	<input checked="" type="checkbox"/>
Tổng				

3. Ghi chú chuyên viên: Không có

[↶ Chỉnh sửa hồ sơ](#) [🔒 Khóa hồ sơ](#)

Lưu ý:

- *Thí sinh chưa bắt buộc Khóa hồ sơ ngay lập tức mà có thể thực hiện cập nhật thông tin hồ sơ và Khóa hồ sơ trước hạn*

- *Sau khi Khóa và nộp hồ sơ, thí sinh không thể thực hiện chỉnh sửa hồ sơ mà chỉ có thể xem lại hồ sơ đã nộp.*

- *Nhà trường sẽ thực hiện rà soát và tiếp nhận hồ sơ đã khóa của thí sinh*

- **Bước 4: Chọn Xác nhận để thực hiện khóa hồ sơ**

=> Khóa hồ sơ nhập học thành công

- **Bước 5: Thí sinh chọn: Đăng ký nội trú/Đăng ký bảo hiểm tự nguyện nếu có nhu cầu**

Mọi thông tin chi tiết vui lòng gửi vào hòm thư quanlydaotao@apd.edu.vn

=> Đăng ký thành công

The screenshot shows the APD portal interface. The top navigation bar includes links for 'Đăng ký xét tuyển', 'Kết quả xét tuyển New', 'Nhập học', 'Thanh toán', and 'Đăng ký nội trú thành công'. The user profile on the left identifies 'Khổng Hải Yến' with ID 'CMND/CCCD: 026306009261' and 'Mã hồ sơ: APD2451055'. The main content area displays the 'Đợt nhập học năm học 2024 - 2025' with a deadline of '18:00 28/08/2024'. The registration progress shows 'Bước 3' (Rà soát và nộp hồ sơ) as the current step. The central message states: 'Thí sinh đã khóa hồ sơ', 'Trạng thái thanh toán: Chưa thanh toán đủ', 'Trạng thái đăng ký nội trú: Đã đăng ký', and 'Trạng thái đăng ký bảo hiểm tự nguyện: Chưa đăng ký'. A row of buttons at the bottom includes 'Hủy đăng ký nội trú', 'Đăng ký bảo hiểm tự nguyện', 'Xem hồ sơ đã nộp', 'Xem thông tin thanh toán', and 'Mở khóa hồ sơ'.

This screenshot is similar to the one above but shows the 'Đăng ký bảo hiểm tự nguyện thành công' (Registered for voluntary insurance successfully) status. The navigation bar now highlights 'Đăng ký bảo hiểm tự nguyện thành công'. The main content area updates the 'Trạng thái đăng ký bảo hiểm tự nguyện' to 'Đã đăng ký'. The 'Xem hồ sơ đã nộp' button is now highlighted in red, indicating the next step in the process.

1.6. Hướng dẫn thanh toán

- Bước 1: Sau khi thực hiện khóa hồ sơ, thí sinh chọn **Xem thông tin thanh toán** để thực hiện thanh toán kinh phí nhập học


Mọi thông tin chi tiết vui lòng gửi vào hòm thư quanlydaotao@apd.edu.vn

PT Nguyễn Phúc Thu An
 CMND/CCCD: 026304003237
 Mã hồ sơ: APD0200002

Đợt nhập học năm học 2022-2023,
 Ngày kết thúc nhập học: Còn 10 ngày 22 giờ 13 phút 11 giây (17:00 30/09/2022)

00:00 18/09/2022
 Ngày bắt đầu nhập học

17:00 30/09/2022
 Ngày kết thúc nhập học



Thí sinh đã khóa hồ sơ
 Trạng thái thanh toán: **Chưa thanh toán đủ**

Xem hồ sơ đã nộp
Xem thông tin thanh toán

- Bước 2: Màn hình thông tin thanh toán hiển thị

Thông tin thanh toán

Trạng thái: Bạn chưa nộp đủ Lệ phí
 Số lượng: 1 . Mức lệ phí: 5,100,000 đ/

Số tiền phải nộp	
Số tiền đã nộp	
Số tiền còn lại phải nộp	
Số tiền thanh toán thừa	0 đ

Chi tiết Lịch sử thanh toán

STT	Danh mục	Số tiền
1	Học phí học kỳ I năm học 2022 - 2023	
2	Phí khám sức khỏe	
3	Bảo hiểm Y tế bắt buộc (14 tháng)	

- Bước 3: Thanh toán theo hướng dẫn tại mục 3

+ Quét mã QR liên ngân hàng: Phụ huynh/thí sinh có thể quét mã QR với ứng dụng Smartbanking của bất kỳ ngân hàng nào.

+ Nếu phụ huynh/thí sinh có tài khoản VIETINBANK thì thí sinh/phụ huynh có thể thanh toán qua smartbanking của VIETINBANK tại chức năng Thanh toán Học phí với mã thanh toán dành cho ngân hàng VIETINBANK

Mọi thông tin chi tiết vui lòng gửi vào hòm thư quanlydaotao@apd.edu.vn

+ Nếu phụ huynh/thí sinh có tài khoản ngân hàng khác, thí sinh/phụ huynh có thể thanh toán bằng cách chuyển khoản 24/7 đến ngân hàng Vietinbank với số tài khoản định danh theo hướng dẫn.

2. HƯỚNG DẪN THANH TOÁN BẰNG MÃ THANH TOÁN ĐỊNH DANH

Mỗi thí sinh khi hoàn thành đăng ký nhập học trực tuyến (online) sẽ được Học viện tạo **một (01) Tài khoản định danh (Mã thanh toán định danh)** phục vụ cho việc nộp kinh phí nhập học.

Tài khoản định danh (Mã thanh toán định danh) của thí sinh là chuỗi gồm có 08 ký tự số và được hệ thống xét tuyển trực tuyến tự động cấp **riêng** cho từng thí sinh.

Thí sinh có thể nhận và xem **Tài khoản định danh (Mã thanh toán định danh)** trên website đăng ký xét tuyển vào Học viện của mình.

Thông tin thanh toán
X

Trạng thái: Chưa thanh toán đủ

Số tiền phải nộp	25,000 đ
Số tiền đã nộp	0 đ
Số tiền còn lại phải nộp	25,000 đ
Số tiền thanh toán thừa	0 đ

Chi tiết Lịch sử thanh toán

STT	Danh mục	Số tiền
1	Đợt 1 tuyển sinh Đại học hệ Chính quy	25,000 đồng
Tổng		25,000 đồng


THÍ SINH CÓ THỂ SỬ DỤNG PHƯƠNG THỨC THANH TOÁN QUA MÃ ĐỊNH DANH HOẶC MÃ QR

Hướng dẫn thanh toán:

- Mã thanh toán (mã định danh) là 1VCS010021430
- Thí sinh có thể tham khảo hướng dẫn thanh toán chi tiết tại [đây](#)

Lưu ý: Thí sinh vui lòng thanh toán chính xác số tiền yêu cầu (không làm tròn) để hệ thống ghi nhận giao dịch là hợp lệ

Mã thanh toán QR liên ngân hàng:



VIETQR

napas 247 | VietinBank

PHUONG THAO
1VCS010021430
Số tiền: 25.000 VND

Thí sinh quét mã QR bằng Ứng dụng ngân hàng để thanh toán

In biên lai
Đóng

Hình 1: Thông tin tài khoản định danh (Mã thanh toán định danh)

Mọi thông tin chi tiết vui lòng gửi vào hòm thư quanlydaotao@apd.edu.vn

2. HƯỚNG DẪN NỘP KINH PHÍ NHẬP HỌC QUA NGÂN HÀNG

2.1. Quét mã QR thanh toán liên ngân hàng

Bước 1: Phụ huynh/Thí sinh đăng nhập vào tài khoản ngân hàng



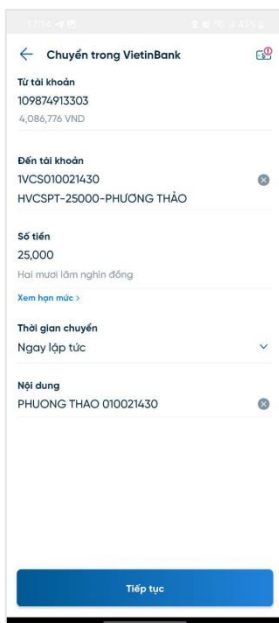
Bước 2: Chọn mục quét mã QR



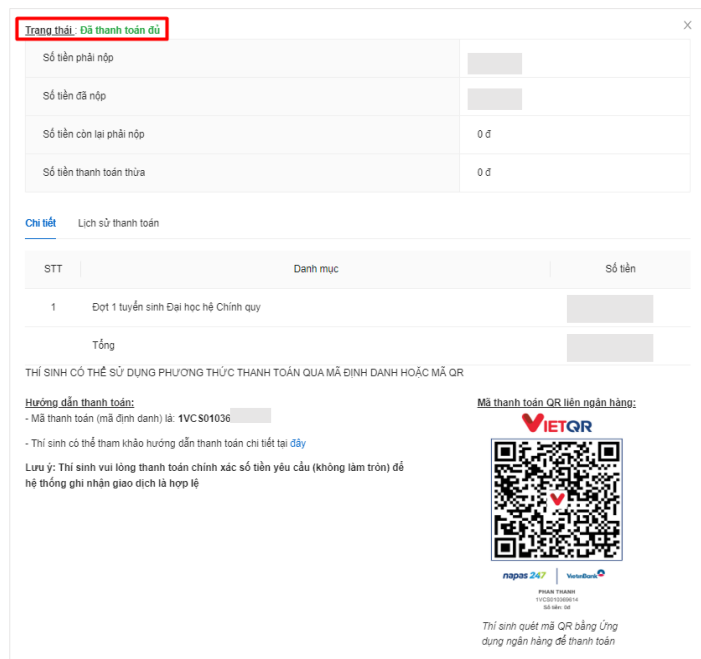
Bước 3: Thực hiện quét mã QR để thanh toán



Bước 4: Thông tin thanh toán và số tiền tự động hiển thị. Người dùng thực hiện thanh toán



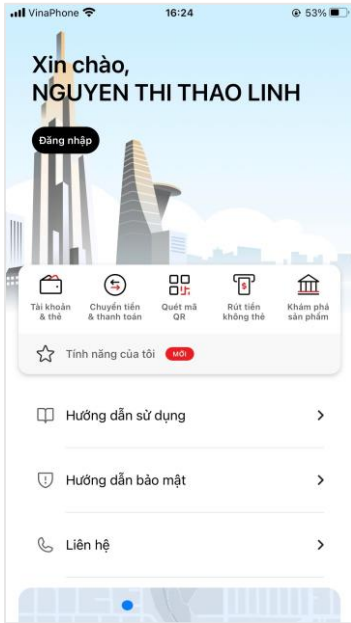
Bước 5: Thanh toán thành công, người dùng kiểm tra kết quả giao dịch trên hệ thống



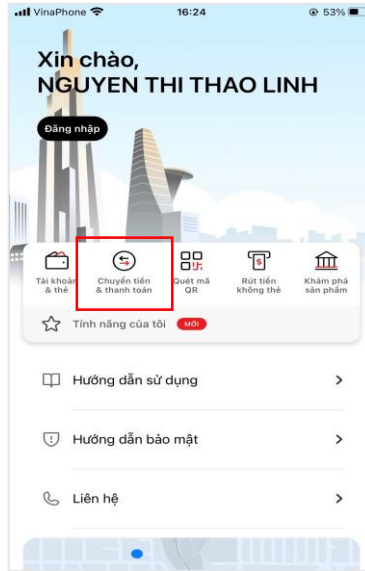
Mọi thông tin chi tiết vui lòng gửi vào hòm thư quanlydaotao@apd.edu.vn

2.2. Chuyển khoản liên ngân hàng

Bước 1: Phụ huynh/Thí sinh đăng nhập ứng dụng **smartbanking** trên thiết bị di động



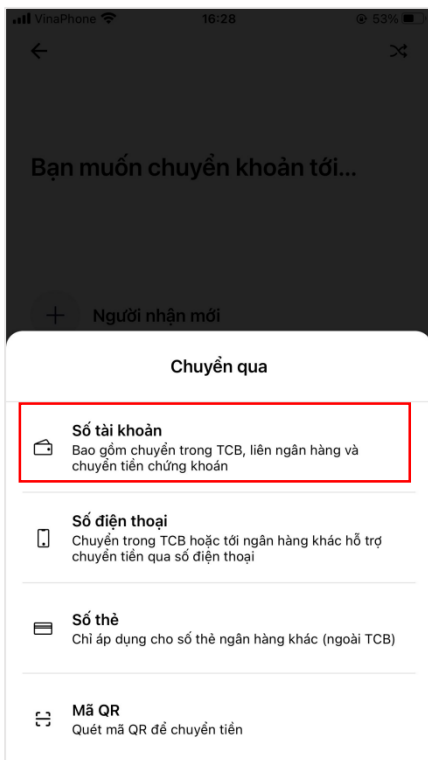
Bước 2: Sau khi đăng nhập hệ thống, Phụ huynh/Thí sinh chọn mục **Chuyển tiền & Thanh toán**



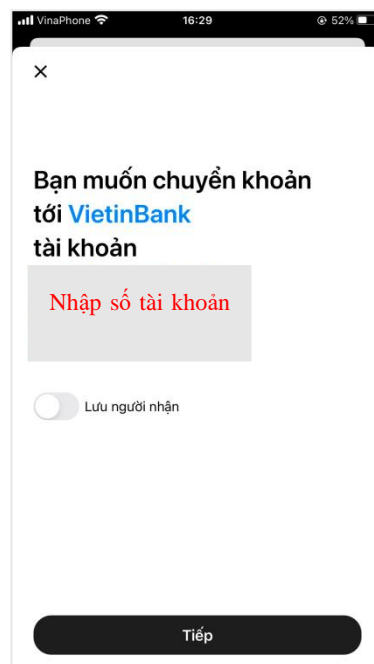
Bước 3: Phụ huynh/Thí sinh chọn mục **chuyển tới người khác**



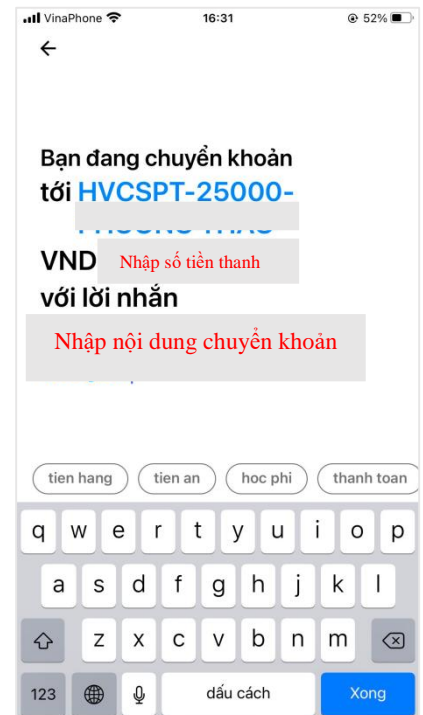
Bước 4: Chọn chuyển đến số tài khoản



Bước 5: Sau đó chọn chuyển khoản tới ngân hàng Vietinbank và nhập số tài khoản là mã thanh toán định danh

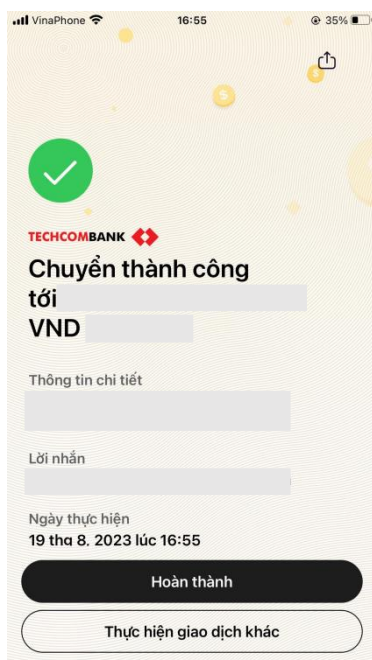


Bước 6: Nhập số tiền cần chuyển và lời nhắn, sau đó xác nhận gửi



Mọi thông tin chi tiết vui lòng gửi vào hòm thư quanlydaotao@apd.edu.vn

- Bước 7: Giao dịch thành công thì hệ thống ngân hàng sẽ trả báo cáo giao dịch trên tài khoản xét tuyển cá nhân.



Thông tin thanh toán	
Trạng thái: Đã thanh toán đủ	
Số tiền phải nộp	6,653,090 đ
Số tiền đã nộp	6,653,090 đ
Số tiền còn lại phải nộp	0 đ
Số tiền thanh toán thừa	0 đ

2.3. Các kết quả giao dịch nộp kinh phí nhập học

(*bằng bất kỳ phương thức thanh toán nào*), Phụ huynh/Thí sinh hoàn toàn có thể quản lý vào theo dõi được trên tài khoản xét tuyển của cá nhân **ngay sau khi thực hiện giao dịch thanh toán**

Thông tin thanh toán	
Trạng thái: Đã thanh toán đủ	
Số tiền phải nộp	6,653,090 đ
Số tiền đã nộp	6,653,090 đ
Số tiền còn lại phải nộp	0 đ
Số tiền thanh toán thừa	0 đ

3. MỌI THẮC MẮC XIN LIÊN HỆ

Fanpage:

<https://www.facebook.com/hocvienchinhsachphattrien>

<https://www.facebook.com/tvtsapd>

Hotline: 052 3333 599 - Zalo: 052 3333 588

Mọi thông tin chi tiết vui lòng gửi vào hòm thư quanlydaotao@apd.edu.vn