

Số: 32 /TB- HVCSPT

Hà Nội, ngày 21 tháng 02 năm 2022

THÔNG BÁO
V/v nộp học phí kỳ II năm học 2021-2022

Kính gửi: Các khoa quản lý sinh viên.

Căn cứ Quyết định số 61/QĐ-HVCSPT ngày 11/02/2022 của Giám đốc Học viện Chính sách và Phát triển về việc quy định mức thu học phí học kỳ 2 năm học 2021 – 2022;

Căn cứ Thời khóa biểu học kỳ II năm học 2021-2022;

Học viện Chính sách và Phát triển thông báo tới toàn thể sinh viên về việc đóng học phí học kỳ II năm học 2021- 2022, cụ thể như sau:

1. Mức đóng học phí

- Đối với sinh viên lớp đại trà: 270.000 đồng/tín chỉ.
- Đối với sinh viên lớp chất lượng cao: 700.000 đồng/tín chỉ.
- Riêng các học phần Giáo dục thể chất và Giáo dục quốc phòng của lớp chất lượng cao mức thu: 270.000 đồng/tín chỉ.

2. Thời gian và hình thức nộp học phí.

- Thời gian nộp học phí từ 21/02/2022 đến 21/03/2022.
- Hình thức : Sinh viên sẽ nộp qua Viettel Money.

Hướng dẫn cách nộp học phí và số điện thoại khi sinh viên cần hỗ trợ sẽ theo phụ lục đính kèm.

Đề nghị các khoa quản lý sinh viên thông báo cho sinh viên đóng học phí theo thông báo như trên.

Học viện Chính sách và Phát triển thông báo các đơn vị liên quan và toàn thể sinh viên biết và thực hiện./.

Nơi nhận:

- Như trên;
- Phòng CTCTSV
- TTCN/TTV\$TT đưa lên website;
- Phòng Quản lý đào tạo;
- Lưu: TCHC, KHTC.

GIÁM ĐỐC



PGS, TS. Trần Trọng Nguyên

HƯỚNG DẪN NỘP TIỀN HỌC PHÍ HỌC VIỆN CHÍNH SÁCH VÀ PHÁT TRIỂN

Bước 1: Sinh Viên đăng ký thông tin vào đây để được mở tài khoản: <https://bit.ly/3Emf9nA> (miễn phí)
Hỗ trợ và đăng ký mở Viettel Money online (Miễn phí)

- Mr Trung: GD khu vực: ĐT/ZALO 0985818555
- Ms Ánh: Chuyên Viên: ĐT/ZALO 868201188
- Ms An: Chuyên Viên: ĐT/ZALO 963275211
- Ms Thắm: Chuyên Viên: ĐT/ZALO 0976005500
- Ms Hằng: Chuyên Viên: ĐT/ZALO 982038181
- Mr Hoàn: Chuyên Viên: ĐT/ZALO 0973361314

Bước 2: Tải, cài đặt ViettelMoney trên Appstore và CHplay

Bước 3: Nạp tiền vào tài khoản Viettelmoney (nếu SV đã có tiền trong tài khoản Vtpay → chuyển bước 4 để thực hiện thanh toán)

Bước 4: Thực hiện thanh toán

Phạm Ngọc Vinh: 0986818555


BƯỚC 2: TẢI ỨNG DỤNG VÀ ĐĂNG KÝ <https://youtu.be/G3ci2axDt5A>




LIÊN KẾT NGÂN HÀNG (theo hướng dẫn hoặc bấm vào → <https://youtu.be/yI4Is46UmJA>)



B1: Từ nguồn tiền liên kết




B2: Chọn NH liên kết



B3: Nhập số tiền muốn nạp vào ViettelPay



B4: Nhập thông tin thẻ



B5: Nhập mã xác thực OTP gửi về để hoàn tất liên kết.

Lưu ý: SĐT đăng ký ViettelPay phải trùng với số điện thoại đăng ký tại Ngân hàng. Nếu sinh viên đã có tài khoản ngân hàng thì có thể tự đăng nhập bằng thông tin của mình).

BƯỚC 3: NẠP TIỀN TỪ NGUỒN TIỀN LIÊN KẾT (<https://youtu.be/H1YIRLDLn-A>)

B1: Chọn + để thực hiện nạp tiền từ nguồn tiền liên kết

B2: Chọn số tiền cần nạp

B3: Chọn NH đã liên kết

B4: Nhập Mk viettelpay

B5: Nhập OTP xác thực

NẠP TIỀN TẠI QUẦY VIETTEL

B1: vào mục cá nhân → chọn điểm giao dịch

B2: Tra cứu điểm giao dịch gần nhất

B3: Chọn điểm nạp/ rút tiền phù hợp

B4: Tìm điểm giao dịch trên bản đồ

B5: Liên hệ với GGV để được hỗ trợ

BƯỚC 4: HƯỚNG DẪN THANH TOÁN HỌC PHÍ QUA APP VIETTELPAAY

B1: vào mục cá nhân → chọn điểm giao dịch

B2: Chọn "Nộp học phí → Đại học cao đẳng → BKHN- Công tác sinh viên"

B3: Nhập mã Sinh viên → kiểm tra

B4: Chọn số tiền → Thanh toán

B5: Nhập MK tài khoản VTPay → Nhập OTP để thanh toán